

ESTRUCTURA TARIFAS PRESTACIÓN DEL SERVICIO PUBLICO DE ASEO (Localidades Barrios Unidos – Engativá) ENERO 2024


F-CO-011
Versión: 01

Tipo de costo	Abreviatura	Costo Referencia
Costo de bando y limpieza de vías y áreas públicas (\$/suscriptor)	CBL5	\$ 12,742.85
Costo de limpieza urbana por suscriptor (\$/suscriptor)	CLUS	\$ 2,771.28
Costo de recolección y transporte de residuos sólidos (\$/Tonelada)	ORT	\$ 117,982.12
Costo de disposición final (\$/Tonelada)	CDF	\$ 43,895.56
Costo de comercialización por suscriptor (\$/suscriptor)	CCS	\$ 2,570.91
Costo de tratamiento de lixiviados (\$/Tonelada)	CTL	\$ 19,962.62
Valor base de Aprovechamiento (\$/Tonelada)	VBA	\$ 147,518.83
Valor del Incentivo al Aprovechamiento (\$/Tonelada)	VIAT	\$ 10,400.00

ESTRATO Y/O USO	Factor Subsidios y/o contribuciones	TARIFAS PREDIO S OCUPADOS	
		Tarifa final por suscriptor TFS antes de subsidios y contribuciones	Tarifa final por suscriptor TFS después de subsidios y contribuciones
Residencial estrato 1	-70%	\$ 32,033.45	\$ 9,610.04
Residencial estrato 2	-40%	\$ 32,641.36	\$ 19,584.82
Residencial estrato 3	-15%	\$ 32,988.74	\$ 28,040.43
Residencial estrato 4	0%	\$ 33,857.18	\$ 33,857.18
Residencial estrato 5	50%	\$ 35,767.76	\$ 53,651.63
Residencial estrato 6	60%	\$ 38,199.40	\$ 61,119.04
Pequeño productor comercial	50%	\$ 46,362.76	\$ 69,544.15
Pequeño productor industrial	50%	\$ 46,362.76	\$ 69,544.15
Pequeño productor oficial	0%	\$ 46,362.76	\$ 46,362.76
Gran productor comercial	90%	\$ 25,172.75	\$ 47,828.22
Gran productor industrial	90%	\$ 25,172.75	\$ 47,828.22
Gran productor oficial	0%	\$ 25,172.75	\$ 25,172.75



PERIODO	SMMLV	%VIAT	VALOR VIAT
ene-24	1,300,000.00	0.80%	10,400.00



Fecha de Aprobación:
15.10.21

ESTRUCTURA TARIFAS PRESTACIÓN DEL SERVICIO PUBLICO DE ASEO (Localidades Barrios Unidos – Engativá) ENERO 2024 – Predios ocupados

F-CO-011
Versión: 01

ESTRATO Y/O USO	TNA (Incluidas suscripciones)	Tarifa barrio y limpieza	Tarifa de limpieza urbana	Tarifa de comercialización	Tarifa de recolección y transporte	Tarifa de disposición final	Tarifa de tratamiento de residuos	Tarifa de aprov.	Valor del incentivo al Aprovechamiento VIAT	Tarifa final antes de subsidio y/o contribución	Factor Subsidio y/o Contribución	Subsidio y/o Contribución	Tarifa final después de subsidio y/o contribución
Residencial estrato 1	0.03366815	12,742.85	2,771.28	2,570.91	4,402.81	1,714.73	771.32	6,438.78	896.26	32,223.45	70%	22,423.42	9,610.04
Residencial estrato 2	0.03895039	12,742.85	2,771.28	2,570.91	4,981.92	1,853.58	842.98	6,438.78	419.15	32,641.30	40%	13,056.54	19,584.82
Residencial estrato 3	0.04051739	12,742.85	2,771.28	2,570.91	5,195.11	1,932.85	879.81	6,438.78	452.94	32,988.74	15%	4,948.31	28,040.43
Residencial estrato 4	0.04517488	12,742.85	2,771.28	2,570.91	5,728.09	2,131.15	969.20	6,438.78	504.93	33,457.18	0%	-	33,457.18
Residencial estrato 5	0.05113325	12,742.85	2,771.28	2,570.91	6,308.65	2,367.41	1,167.59	6,438.78	608.29	35,067.76	30%	12,883.88	33,653.63
Residencial estrato 6	0.06776211	12,742.85	2,771.28	2,570.91	8,190.01	3,122.64	1,420.18	6,438.78	774.91	38,999.48	60%	22,919.64	61,119.04
Pequeño productor comercial	0.11022670	12,742.85	2,771.28	2,570.91	13,403.04	4,986.64	2,267.80	6,438.78	1,181.46	46,362.76	30%	23,181.38	69,544.15
Pequeño productor industrial	0.11022670	12,742.85	2,771.28	2,570.91	13,403.04	4,986.64	2,267.80	6,438.78	1,181.46	46,362.76	30%	23,181.38	69,544.15
Pequeño productor oficial	0.11022670	12,742.85	2,771.28	2,570.91	13,403.04	4,986.64	2,267.80	6,438.78	1,181.46	46,362.76	0%	-	46,362.76
Gran productor comercial	0.00000000	12,742.85	2,771.28	2,570.91	398.26	148.18	67.39	6,438.78	35.11	25,172.75	90%	22,655.47	47,828.22
Gran productor industrial	0.00000000	12,742.85	2,771.28	2,570.91	398.26	148.18	67.39	6,438.78	35.11	25,172.75	90%	22,655.47	47,828.22
Gran productor oficial	0.00000000	12,742.85	2,771.28	2,570.91	398.26	148.18	67.39	6,438.78	35.11	25,172.75	0%	-	25,172.75

ESTRUCTURA TARIFAS PRESTACIÓN DEL SERVICIO PUBLICO DE ASEO (Localidades Barrios Unidos – Engativá) ENERO 2024 – Predios desocupados

F-CO-011
Versión: 01

ESTRATO Y/O USO	TRNA (Toneladas por suscriptor)	Tarifa barrido y limpieza	Tarifa de limpieza urbana	Tarifa de comerciali- zación	Tarifa de recolección y transporte	Tarifa de disposición final	Tarifa de tratamiento de lixiviados	Tarifa de aprov.	Valor del incentivo al Aprovechami- ento VIAT	Tarifa final antes de subsido y/o contribución	Factor Subsidio y/o Contribución	Subsidio y/o Contribución	Tarifa final después de subsido y/o contribución
Residencial estrato 1	0.00000000	12,742.85	2,771.28	2,570.91	394.47	146.76	66.74	-	34.77	18,727.78	-70%	13,109.45	5,618.33
Residencial estrato 2	0.00000000	12,742.85	2,771.28	2,570.91	394.47	146.76	66.74	-	34.77	18,727.78	-40%	-7,491.11	11,236.67
Residencial estrato 3	0.00000000	12,742.85	2,771.28	2,570.91	394.47	146.76	66.74	-	34.77	18,727.78	-15%	-2,809.17	15,918.62
Residencial estrato 4	0.00000000	12,742.85	2,771.28	2,570.91	394.47	146.76	66.74	-	34.77	18,727.78	0%	-	18,727.78
Residencial estrato 5	0.00000000	12,742.85	2,771.28	2,570.91	394.47	146.76	66.74	-	34.77	18,727.78	50%	9,363.89	28,091.67
Residencial estrato 6	0.00000000	12,742.85	2,771.28	2,570.91	394.47	146.76	66.74	-	34.77	18,727.78	60%	11,236.67	29,964.45
Pequeño productor comercial	0.00000000	12,742.85	2,771.28	2,570.91	394.47	146.76	66.74	-	34.77	18,727.78	50%	9,363.89	28,091.67
Pequeño productor industrial	0.00000000	12,742.85	2,771.28	2,570.91	394.47	146.76	66.74	-	34.77	18,727.78	50%	9,363.89	28,091.67
Pequeño productor oficial	0.00000000	12,742.85	2,771.28	2,570.91	394.47	146.76	66.74	-	34.77	18,727.78	0%	-	18,727.78
Gran productor comercial	0.00000000	12,742.85	2,771.28	2,570.91	394.47	146.76	66.74	-	34.77	18,727.78	90%	16,855.00	35,582.79
Gran productor industrial	0.00000000	12,742.85	2,771.28	2,570.91	394.47	146.76	66.74	-	34.77	18,727.78	90%	16,855.00	35,582.79
Gran productor oficial	0.00000000	12,742.85	2,771.28	2,570.91	394.47	146.76	66.74	-	34.77	18,727.78	0%	-	18,727.78

ESTRUCTURA TARIFAS PRESTACIÓN DEL SERVICIO PUBLICO DE ASEO (Localidades Barrios Unidos – Engativá) ENERO 2024 – Predios con descuento por no recolección puerta a puerta

F-CO-011
Versión: 01

ESTRATO Y/O USO	TARIFA (Teniéndase por suscriptor)	Tarifa barrido y limpieza	Tarifa de limpieza urbana	Tarifa de comercialización	Tarifa de recolección y transporte	Tarifa de disposición final	Tarifa de tratamiento de líquidos	Tarifa de aseo	Valor del incentivo al Aprovechamiento VIAT	Tarifa final antes de subsidio y/o contribución	Factor Subsidio y/o Contribución	Subsidio y/o Contribución	Tarifa final después de subsidio y/o contribución
Residencial estrato 1	0 002568815	12,742,85	2,771,28	2,570,91	4,197,00	1,714,73	729,82	6,181,23	456,75	21,375,02	70%	21,028,51	9,394,51
Residencial estrato 2	0 000005409	12,742,85	2,771,28	2,570,91	4,462,72	1,853,14	102,94	6,181,23	429,15	31,385,62	40%	19,754,25	19,131,37
Residencial estrato 3	0 004065739	12,742,85	2,771,28	2,570,91	4,674,60	1,932,85	179,01	6,181,23	457,94	32,211,68	15%	4,831,75	27,379,93
Residencial estrato 4	0 004017408	12,742,85	2,771,28	2,570,91	4,156,28	2,131,15	960,20	6,181,23	564,50	30,026,82	0%		30,026,82
Residencial estrato 5	0 005711305	12,742,85	2,771,28	2,570,91	6,210,59	2,567,41	1,167,59	6,181,23	608,29	34,026,14	50%	17,410,07	52,236,21
Residencial estrato 6	0 007762311	12,742,85	2,771,28	2,570,91	7,552,71	2,127,64	1,420,18	6,181,23	739,83	37,192,55	60%	22,261,53	59,364,07
Pequeño productor comercial	0 11022670	12,742,85	2,771,28	2,570,91	12,062,74	4,986,64	2,267,80	6,181,23	1,181,46	44,764,91	50%	22,382,46	67,147,36
Pequeño productor industrial	0 11022670	12,742,85	2,771,28	2,570,91	12,062,74	4,986,64	2,267,80	6,181,23	1,181,46	44,764,91	50%	22,382,46	67,147,36
Pequeño productor oficial	0 11022670	12,742,85	2,771,28	2,570,91	12,062,74	4,986,64	2,267,80	6,181,23	1,181,46	44,764,91	0%		44,764,91

ESTRUCTURA TARIFAS PRESTACIÓN DEL SERVICIO PUBLICO DE ASEO (Localidades Barrios Unidos – Engativá) FEBRERO 2024


F-CO-011
Versión: 01

Tipo de costo	Abreviatura	Costo Referencia
Costo de barrido y limpieza de vías y áreas públicas (\$/suscriptor)	CBSL	\$ 12,742.85
Costo de limpieza urbana por suscriptor (\$/suscriptor)	CLUS	\$ 2,789.06
Costo de recolección y transporte de residuos sólidos (\$/Tonelada)	CRT	\$ 117,982.12
Costo de disposición final (\$/Tonelada)	CDF	\$ 43,895.56
Costo de comercialización por suscriptor (\$/suscriptor)	CCS	\$ 2,570.91
Costo de tratamiento de lixiviados (\$/Tonelada)	CTL	\$ 19,363.32
Valor base de Aprovechamiento (\$/Tonelada)	VBA	\$ 147,518.83
Valor del Incentivo al Aprovechamiento (\$/Tonelada)	VIAT	\$ 10,400.00

ESTRATO Y/O USO	Factor Subsidios y/o contribuciones	TARIFAS PREDIO S OCUPADOS	
		Tarifa final por suscriptor TFS antes de subsidios y contribuciones	Tarifa final por suscriptor TFS después de subsidios y contribuciones
Residencial estrato 1	-70%	\$ 31,593.06	\$ 9,477.92
Residencial estrato 2	-40%	\$ 32,199.08	\$ 19,319.45
Residencial estrato 3	-15%	\$ 32,545.37	\$ 27,663.57
Residencial estrato 4	0%	\$ 33,411.11	\$ 33,411.11
Residencial estrato 5	50%	\$ 35,315.73	\$ 52,973.59
Residencial estrato 6	60%	\$ 37,739.79	\$ 60,383.66
Pequeño productor comercial	50%	\$ 45,877.70	\$ 68,816.56
Pequeño productor industrial	50%	\$ 45,877.70	\$ 68,816.56
Pequeño productor oficial	0%	\$ 45,877.70	\$ 45,877.70
Gran productor comercial	90%	\$ 24,753.75	\$ 47,032.12
Gran productor industrial	90%	\$ 24,753.75	\$ 47,032.12
Gran productor oficial	0%	\$ 24,753.75	\$ 24,753.75



PERIODO	SMMLV	%VIAT	VALOR VIAT
feb-24	1,300,000.00	0.80%	10,400.00



Fecha de Aprobación:
15.10.21

ESTRUCTURA TARIFAS PRESTACIÓN DEL SERVICIO PUBLICO DE ASEO (Localidades Barrios Unidos – Engativá) FEBRERO 2024 – Predios ocupados

F-CO-011
Versión: 01

ESTRATO Y/O USO	TRNA (Toneladas por suscriptor)	Tarifa barrido y limpieza	Tarifa de limpieza urbana	Tarifa de comerciali zación	Tarifa de recolección y transporte	Tarifa de disposición final	Tarifa de tratamiento de lixiviados	Tarifa de aprov.	Valor del incentivo al Aprovechami ento VIAT	Tarifa final antes de subsido y/o contribución	Factor Subsidio y/o Contribución	Subsidio y/o Contribución	Tarifa final después de subsido y/o contribución
Residencial estrato 1	0.03568815	12,742.85	2,789.06	2,570.91	4,608.83	1,714.73	756.40	6,004.02	406.26	31,593.06	-70%	22,115.14	9,477.92
Residencial estrato 2	0.03885039	12,742.85	2,789.06	2,570.91	4,981.92	1,853.54	817.64	6,004.02	439.15	32,199.08	-40%	-12,879.63	19,319.45
Residencial estrato 3	0.04065739	12,742.85	2,789.06	2,570.91	5,195.11	1,932.85	852.63	6,004.02	457.94	32,545.37	-15%	-4,881.81	27,663.57
Residencial estrato 4	0.04517488	12,742.85	2,789.06	2,570.91	5,728.09	2,131.15	940.10	6,004.02	504.93	33,411.11	0%	-	33,411.11
Residencial estrato 5	0.05511335	12,742.85	2,789.06	2,570.91	6,900.65	2,567.41	1,132.54	6,004.02	608.29	35,315.73	50%	17,657.86	52,973.59
Residencial estrato 6	0.06776231	12,742.85	2,789.06	2,570.91	8,393.01	3,122.64	1,377.47	6,004.02	739.83	37,739.79	60%	22,643.87	60,383.66
Pequeño productor comercial	0.11022670	12,742.85	2,789.06	2,570.91	13,403.04	4,986.64	2,199.72	6,004.02	1,181.46	45,877.70	50%	22,938.85	68,816.56
Pequeño productor industrial	0.11022670	12,742.85	2,789.06	2,570.91	13,403.04	4,986.64	2,199.72	6,004.02	1,181.46	45,877.70	50%	22,938.85	68,816.56
Pequeño productor oficial	0.11022670	12,742.85	2,789.06	2,570.91	13,403.04	4,986.64	2,199.72	6,004.02	1,181.46	45,877.70	0%	-	45,877.70
Gran productor comercial	0.00000000	12,742.85	2,789.06	2,570.91	398.26	148.18	65.36	6,004.02	35.11	24,753.75	90%	22,278.37	47,032.12
Gran productor industrial	0.00000000	12,742.85	2,789.06	2,570.91	398.26	148.18	65.36	6,004.02	35.11	24,753.75	90%	22,278.37	47,032.12
Gran productor oficial	0.00000000	12,742.85	2,789.06	2,570.91	398.26	148.18	65.36	6,004.02	35.11	24,753.75	0%	-	24,753.75

ESTRUCTURA TARIFAS PRESTACIÓN DEL SERVICIO PUBLICO DE ASEO (Localidades Barrios Unidos – Engativá) FEBRERO 2024 – Predios desocupados

F-CO-011
Versión: 01

ESTRATO Y/O USO	TRNA (Toneladas por suscriptor)	Tarifa barrido y limpieza	Tarifa de limpieza urbana	Tarifa de comerciali- zación	Tarifa de recolección y transporte	Tarifa de disposición final	Tarifa de tratamiento de lixiviados	Tarifa de aprov.	Valor del Incentivo al Aprovechami- ento VIAT	Tarifa final antes de subsido y/o contribución	Factor Subsidio y/o Contribución	Subsidio y/o Contribución	Tarifa final después de subsido y/o contribución
Residencial estrato 1	0.00000000	12,742.85	2,789.06	2,570.91	394.47	146.76	64.74	-	34.77	18,743.56	-70%	13,120.49	5,623.07
Residencial estrato 2	0.00000000	12,742.85	2,789.06	2,570.91	394.47	146.76	64.74	-	34.77	18,743.56	-40%	-7,497.42	11,246.14
Residencial estrato 3	0.00000000	12,742.85	2,789.06	2,570.91	394.47	146.76	64.74	-	34.77	18,743.56	-15%	-2,811.53	15,932.02
Residencial estrato 4	0.00000000	12,742.85	2,789.06	2,570.91	394.47	146.76	64.74	-	34.77	18,743.56	0%	-	18,743.56
Residencial estrato 5	0.00000000	12,742.85	2,789.06	2,570.91	394.47	146.76	64.74	-	34.77	18,743.56	50%	9,371.78	28,115.34
Residencial estrato 6	0.00000000	12,742.85	2,789.06	2,570.91	394.47	146.76	64.74	-	34.77	18,743.56	60%	11,246.14	29,989.69
Pequeño productor comercial	0.00000000	12,742.85	2,789.06	2,570.91	394.47	146.76	64.74	-	34.77	18,743.56	50%	9,371.78	28,115.34
Pequeño productor Industrial	0.00000000	12,742.85	2,789.06	2,570.91	394.47	146.76	64.74	-	34.77	18,743.56	50%	9,371.78	28,115.34
Pequeño productor oficial	0.00000000	12,742.85	2,789.06	2,570.91	394.47	146.76	64.74	-	34.77	18,743.56	0%	-	18,743.56
Gran productor comercial	0.00000000	12,742.85	2,789.06	2,570.91	394.47	146.76	64.74	-	34.77	18,743.56	90%	16,869.20	35,612.76
Gran productor Industrial	0.00000000	12,742.85	2,789.06	2,570.91	394.47	146.76	64.74	-	34.77	18,743.56	90%	16,869.20	35,612.76
Gran productor oficial	0.00000000	12,742.85	2,789.06	2,570.91	394.47	146.76	64.74	-	34.77	18,743.56	0%	-	18,743.56

ESTRUCTURA TARIFAS PRESTACIÓN DEL SERVICIO PUBLICO DE ASEO (Localidades Barrios Unidos – Engativá) FEBRERO 2024 – Predios con descuento por no recolección puerta a puerta

F-CO-011
Versión: 01

ESTRATO Y/O USO	TMA (Tencladas por suscriptor)	Tarifa básica y limpieza	Tarifa de limpieza urbana	Tarifa de comercialización	Tarifa de recolección y transporte	Tarifa de disposición final	Tarifa de tratamiento de lodos	Tarifa de aseo	Valor del incentivo al Aprovechamiento VIAT	Tarifa final antes de subsidio y/o contribución	Factor Subsidio y/o Contribución	Subsidio y/o Contribución	Tarifa final después de subsidio y/o contribución
Residencial estrato 1	0.02568815	12,742.85	2,788.06	2,570.91	4,197.40	1,714.73	756.40	6,004.02	86.76	21,132.18	70%	21,792.54	9,339.66
Residencial estrato 2	0.03880509	12,742.85	2,788.06	2,570.91	4,462.72	1,853.54	817.64	6,004.02	429.15	31,700.09	40%	19,640.05	19,020.03
Residencial estrato 3	0.04665739	12,742.85	2,788.06	2,570.91	4,678.60	1,932.86	852.63	6,004.02	457.94	32,025.06	15%	4,003.80	27,221.90
Residencial estrato 4	0.04817408	12,742.85	2,788.06	2,570.91	4,156.28	2,131.15	940.11	6,004.02	504.50	32,838.30	0%		32,838.30
Residencial estrato 5	0.05571305	12,742.85	2,788.06	2,570.91	4,210.69	2,167.41	1,132.54	6,004.02	608.29	34,625.66	50%	17,312.83	51,638.49
Residencial estrato 6	0.06776201	12,742.85	2,788.06	2,570.91	7,552.71	2,127.64	1,077.47	6,004.02	739.83	38,393.49	60%	22,140.29	50,040.79
Pequeño productor comercial	0.11022670	12,742.85	2,788.06	2,570.91	12,062.74	4,986.64	2,199.72	6,004.02	1,181.46	44,537.40	50%	22,268.70	46,806.70
Pequeño productor industrial	0.11022670	12,742.85	2,788.06	2,570.91	12,062.74	4,986.64	2,199.72	6,004.02	1,181.46	44,537.40	40%	22,268.70	46,806.70
Pequeño productor oficial	0.11022670	12,742.85	2,788.06	2,570.91	12,062.74	4,986.64	2,199.72	6,004.02	1,181.46	44,537.40	0%		44,537.40

ESTRUCTURA TARIFAS PRESTACIÓN DEL SERVICIO PUBLICO DE ASEO (Localidades Barrios Unidos – Engativá) MARZO 2024


F-CO-011
Versión: 01

Tipo de costo	Abreviatura	Costo Referencia
Costo de bando y limpieza de vías y áreas públicas (\$/suscriptor)	OBLS	\$ 12,742.85
Costo de limpieza urbana por suscriptor (\$/suscriptor)	CLUS	\$ 2,770.04
Costo de recolección y transporte de residuos sólidos (\$/Tonelada)	CRT	\$ 117,982.12
Costo de disposición final (\$/Tonelada)	CDF	\$ 43,895.56
Costo de comercialización por suscriptor (\$/suscriptor)	CCS	\$ 2,570.91
Costo de tratamiento de lixiviados (\$/Tonelada)	CTL	\$ 19,363.32
Valor base de Aprovechamiento (\$/Tonelada)	VBA	\$ 147,518.83
Valor del Incentivo al Aprovechamiento (\$/Tonelada)	VIAT	\$ 10,400.00

ESTRATO Y/O USO	Factor Subsidios y/o contribuciones	TARIFAS PREDIO OCUPADOS	
		Tarifa final por suscriptor TFS antes de subsidios y contribuciones	Tarifa final por suscriptor TFS después de subsidios y contribuciones
Residencial estrato 1	-70%	\$ 31,587.81	\$ 9,479.19
Residencial estrato 2	-40%	\$ 32,203.33	\$ 19,322.00
Residencial estrato 3	-15%	\$ 32,549.62	\$ 27,667.18
Residencial estrato 4	0%	\$ 33,415.36	\$ 33,415.36
Residencial estrato 5	50%	\$ 35,318.98	\$ 52,979.97
Residencial estrato 6	60%	\$ 37,744.04	\$ 60,350.46
Pequeño productor comercial	50%	\$ 45,881.95	\$ 68,822.93
Pequeño productor industrial	50%	\$ 45,881.95	\$ 68,822.93
Pequeño productor oficial	0%	\$ 45,881.95	\$ 45,881.95
Gran productor comercial	90%	\$ 24,758.00	\$ 47,040.20
Gran productor industrial	90%	\$ 24,758.00	\$ 47,040.20
Gran productor oficial	0%	\$ 24,758.00	\$ 24,758.00



PERIODO	SMMLV	%VIAT	VALOR VIAT
mar-24	1,300,000.00	0.80%	10,400.00



Fecha de Aprobación:
15.10.21

ESTRUCTURA TARIFAS PRESTACIÓN DEL SERVICIO PUBLICO DE ASEO (Localidades Barrios Unidos – Engativá) MARZO 2024 – Predios ocupados

F-CO-011
Versión: 01

ESTRATO Y/O USO	TRNA (Toneladas por suscriptor)	Tarifa barrido y limpieza	Tarifa de limpieza urbana	Tarifa de comerciali- zación	Tarifa de recolección y transporte	Tarifa de disposición final	Tarifa de tratamiento de lixiviados	Tarifa de aprov.	Valor del incentivo al Aprovechami- ento VIAT	Tarifa final antes de subsido y/o contribución	Factor Subsidio y/o Contribución	Subsidio y/o Contribución	Tarifa final después de subsido y/o contribución
Residencial estrato 1	0.03568815	12,742.85	2,770.04	2,570.91	4,608.83	1,714.73	756.40	6,027.29	406.26	31,597.31	-70%	22,118.12	9,479.19
Residencial estrato 2	0.03885039	12,742.85	2,770.04	2,570.91	4,981.92	1,853.54	817.64	6,027.29	439.15	32,203.33	-40%	-12,881.33	19,322.00
Residencial estrato 3	0.04065739	12,742.85	2,770.04	2,570.91	5,195.11	1,932.85	852.63	6,027.29	457.94	32,549.62	-15%	-4,882.44	27,667.18
Residencial estrato 4	0.04517488	12,742.85	2,770.04	2,570.91	5,728.09	2,131.15	940.10	6,027.29	504.93	33,415.36	0%	-	33,415.36
Residencial estrato 5	0.05511335	12,742.85	2,770.04	2,570.91	6,900.65	2,567.41	1,132.54	6,027.29	608.29	35,319.98	50%	17,659.99	52,979.97
Residencial estrato 6	0.06776231	12,742.85	2,770.04	2,570.91	8,393.01	3,122.64	1,377.47	6,027.29	739.83	37,744.04	60%	22,646.42	60,390.46
Pequeño productor comercial	0.11022670	12,742.85	2,770.04	2,570.91	13,403.04	4,986.64	2,199.72	6,027.29	1,181.46	45,881.95	50%	22,940.98	68,822.93
Pequeño productor industrial	0.11022670	12,742.85	2,770.04	2,570.91	13,403.04	4,986.64	2,199.72	6,027.29	1,181.46	45,881.95	50%	22,940.98	68,822.93
Pequeño productor oficial	0.11022670	12,742.85	2,770.04	2,570.91	13,403.04	4,986.64	2,199.72	6,027.29	1,181.46	45,881.95	0%	-	45,881.95
Gran productor comercial	0.00000000	12,742.85	2,770.04	2,570.91	398.26	148.18	65.36	6,027.29	35.11	24,758.00	90%	22,282.20	47,040.20
Gran productor industrial	0.00000000	12,742.85	2,770.04	2,570.91	398.26	148.18	65.36	6,027.29	35.11	24,758.00	90%	22,282.20	47,040.20
Gran productor oficial	0.00000000	12,742.85	2,770.04	2,570.91	398.26	148.18	65.36	6,027.29	35.11	24,758.00	0%	-	24,758.00

ESTRUCTURA TARIFAS PRESTACIÓN DEL SERVICIO PUBLICO DE ASEO (Localidades Barrios Unidos – Engativá) MARZO 2024 – Predios desocupados

F-CO-011
Versión: 01

ESTRATO Y/O USO	TRNA (Toneladas por suscriptor)	Tarifa barrido y limpieza	Tarifa de limpieza urbana	Tarifa de comerciali- zación	Tarifa de recolección y transporte	Tarifa de disposición final	Tarifa de tratamiento de lixiviados	Tarifa de aprov.	Valor del Incentivo al Aprovechami- ento VIAT	Tarifa final antes de subsido y/o contribución	Factor Subsidio y/o Contribución	Subsidio y/o Contribución	Tarifa final después de subsido y/o contribución
Residencial estrato 1	0.00000000	12,742.85	2,770.04	2,570.91	394.47	146.76	64.74	-	34.77	18,724.54	-70%	13,107.18	5,617.36
Residencial estrato 2	0.00000000	12,742.85	2,770.04	2,570.91	394.47	146.76	64.74	-	34.77	18,724.54	-40%	-7,489.82	11,234.72
Residencial estrato 3	0.00000000	12,742.85	2,770.04	2,570.91	394.47	146.76	64.74	-	34.77	18,724.54	-15%	-2,808.68	15,915.86
Residencial estrato 4	0.00000000	12,742.85	2,770.04	2,570.91	394.47	146.76	64.74	-	34.77	18,724.54	0%	-	18,724.54
Residencial estrato 5	0.00000000	12,742.85	2,770.04	2,570.91	394.47	146.76	64.74	-	34.77	18,724.54	50%	9,362.27	28,086.81
Residencial estrato 6	0.00000000	12,742.85	2,770.04	2,570.91	394.47	146.76	64.74	-	34.77	18,724.54	60%	11,234.72	29,959.26
Pequeño productor comercial	0.00000000	12,742.85	2,770.04	2,570.91	394.47	146.76	64.74	-	34.77	18,724.54	50%	9,362.27	28,086.81
Pequeño productor Industrial	0.00000000	12,742.85	2,770.04	2,570.91	394.47	146.76	64.74	-	34.77	18,724.54	50%	9,362.27	28,086.81
Pequeño productor oficial	0.00000000	12,742.85	2,770.04	2,570.91	394.47	146.76	64.74	-	34.77	18,724.54	0%	-	18,724.54
Gran productor comercial	0.00000000	12,742.85	2,770.04	2,570.91	394.47	146.76	64.74	-	34.77	18,724.54	90%	16,852.08	35,576.62
Gran productor Industrial	0.00000000	12,742.85	2,770.04	2,570.91	394.47	146.76	64.74	-	34.77	18,724.54	90%	16,852.08	35,576.62
Gran productor oficial	0.00000000	12,742.85	2,770.04	2,570.91	394.47	146.76	64.74	-	34.77	18,724.54	0%	-	18,724.54

ESTRUCTURA TARIFAS PRESTACIÓN DEL SERVICIO PUBLICO DE ASEO (Localidades Barrios Unidos – Engativá) MARZO 2024 – Predios con descuento por no recolección puerta a puerta

F-CO-011
Versión: 01

ESTRATO Y/O USO	IBRA (Teniéndolo por suscriptor)	Tarifa barrido y limpieza	Tarifa de limpieza urbana	Tarifa de comercializa- ción	Tarifa de recolección y transporte	Tarifa de disposición final	Tarifa de tratamiento de Sólidos	Tarifa de aprox.	Valor del Incentivo al Aprovechami- ento VIAT	Tarifa final antes de subsidio y/o contribución	Factor Subsidio y/o Contribución	Subsidio y/o Contribución	Tarifa final después de subsidio y/o contribución
Residencial estrato 1	0 002568816	12,742,85	2,770,04	2,570,91	4,197,40	1,714,73	756,48	6,027,29	86,76	21,136,43	70%	21,795,50	0,000,00
Residencial estrato 2	0 000005409	12,742,85	2,770,04	2,670,91	4,462,72	1,853,14	117,64	6,027,29	429,15	21,705,14	40%	19,023,06	19,023,06
Residencial estrato 3	0 004065709	12,742,85	2,770,04	2,670,91	4,678,60	1,932,86	162,63	6,027,29	467,94	32,030,11	15%	4,004,52	27,225,60
Residencial estrato 4	0 004017408	12,742,85	2,770,04	2,670,91	4,156,28	2,131,16	940,16	6,027,29	504,50	32,842,56	0%		32,842,56
Residencial estrato 5	0 005711306	12,742,85	2,770,04	2,570,91	6,210,09	2,567,41	1,132,54	6,027,29	608,29	34,029,93	50%	12,314,96	51,044,89
Residencial estrato 6	0 007762001	12,742,85	2,770,04	2,570,91	7,562,71	2,127,64	1,077,47	6,027,29	739,83	26,304,74	60%	22,142,94	50,047,58
Pequeño productor comercial	0 11022670	12,742,85	2,770,04	2,570,91	12,062,74	4,986,64	2,199,72	6,027,29	1,181,46	44,541,65	50%	22,278,87	66,812,48
Pequeño productor industrial	0 11022670	12,742,85	2,770,04	2,570,91	12,062,74	4,986,64	2,199,72	6,027,29	1,181,46	44,541,65	50%	22,278,87	66,812,48
Pequeño productor oficial	0 11022670	12,742,85	2,770,04	2,570,91	12,062,74	4,986,64	2,199,72	6,027,29	1,181,46	44,541,65	0%		44,541,65

ESTRUCTURA TARIFAS PRESTACIÓN DEL SERVICIO PUBLICO DE ASEO (Localidades Barrios Unidos – Engativá) ABRIL 2024


F-CO-011
Versión: 01

Tipo de costo	Abreviatura	Costo Referencia
Costo de bando y limpieza de vías y áreas públicas (\$/suscriptor)	CBLS	\$ 12,742.85
Costo de limpieza urbana por suscriptor (\$/suscriptor)	CLUS	\$ 2,716.53
Costo de recolección y transporte de residuos sólidos (\$/tonelada)	ORT	\$ 117,982.12
Costo de disposición final (\$/Tonelada)	CDF	\$ 43,895.56
Costo de comercialización por suscriptor (\$/suscriptor)	CCS	\$ 2,653.17
Costo de tratamiento de lixiviados (\$/Tonelada)	CTL	\$ 19,363.32
Valor base de Aprovechamiento (\$/tonelada)	VBA	\$ 147,518.83
Valor del Incentivo al Aprovechamiento (\$/Tonelada)	VIAT	\$ 10,400.00

ESTRATO Y/O USO	Factor Subsidios y/o contribuciones	TARIFAS PREDIOS OCUPADOS	
		Tarifa final por suscriptor TFS antes de subsidios y contribuciones	Tarifa final por suscriptor TFS después de subsidios y contribuciones
Residencial estrato 1	-70%	\$ 32,107.44	\$ 9,632.23
Residencial estrato 2	-40%	\$ 32,713.45	\$ 19,628.07
Residencial estrato 3	-15%	\$ 33,059.75	\$ 28,100.79
Residencial estrato 4	0%	\$ 33,925.49	\$ 33,925.49
Residencial estrato 5	50%	\$ 35,830.10	\$ 53,745.15
Residencial estrato 6	60%	\$ 38,254.16	\$ 61,205.56
Pequeño productor comercial	50%	\$ 46,392.08	\$ 69,588.12
Pequeño productor industrial	50%	\$ 46,392.08	\$ 69,588.12
Pequeño productor oficial	0%	\$ 46,392.08	\$ 46,392.08
Gran productor comercial	90%	\$ 25,268.13	\$ 48,009.44
Gran productor industrial	90%	\$ 25,268.13	\$ 48,009.44
Gran productor oficial	0%	\$ 25,268.13	\$ 25,268.13



PERIODO	SMMLV	%VIAT	VALOR VIAT
abr-24	1,300,000.00	0.80%	10,400.00



Fecha de Aprobación:
15.10.21

ESTRUCTURA TARIFAS PRESTACIÓN DEL SERVICIO PUBLICO DE ASEO (Localidades Barrios Unidos – Engativá) ABRIL 2024 – Predios ocupados

F-CO-011
Versión: 01

ESTRATO Y/O USO	TRNA (Toneladas por suscriptor)	Tarifa barrido y limpieza	Tarifa de limpieza urbana	Tarifa de comerciali- zación	Tarifa de recolección y transporte	Tarifa de disposición final	Tarifa de tratamiento de lixiviados	Tarifa de aprov.	Valor del incentivo al Aprovechami- ento VIAT	Tarifa final antes de subsidio y/o contribución	Factor Subsidio y/o Contribución	Subsidio y/o Contribución	Tarifa final después de subsidio y/o contribución
Residencial estrato 1	0.03568815	12,742.85	2,716.53	2,653.17	4,608.83	1,714.73	756.40	6,508.67	406.26	32,107.44	-70%	22,475.21	9,632.23
Residencial estrato 2	0.03885039	12,742.85	2,716.53	2,653.17	4,981.92	1,853.54	817.64	6,508.67	439.15	32,713.45	-40%	13,085.38	19,628.07
Residencial estrato 3	0.04065739	12,742.85	2,716.53	2,653.17	5,195.11	1,932.85	852.63	6,508.67	457.94	33,059.75	-15%	-4,958.96	28,100.79
Residencial estrato 4	0.04517488	12,742.85	2,716.53	2,653.17	5,728.09	2,131.15	940.10	6,508.67	504.93	33,925.49	0%	-	33,925.49
Residencial estrato 5	0.05511335	12,742.85	2,716.53	2,653.17	6,900.65	2,567.41	1,132.54	6,508.67	608.29	35,830.10	50%	17,915.05	53,745.16
Residencial estrato 6	0.06776231	12,742.85	2,716.53	2,653.17	8,393.01	3,122.64	1,377.47	6,508.67	739.83	38,254.16	60%	22,952.50	61,206.66
Pequeño productor comercial	0.11022670	12,742.85	2,716.53	2,653.17	13,403.04	4,986.64	2,199.72	6,508.67	1,181.46	46,392.08	50%	23,196.04	69,588.12
Pequeño productor industrial	0.11022670	12,742.85	2,716.53	2,653.17	13,403.04	4,986.64	2,199.72	6,508.67	1,181.46	46,392.08	50%	23,196.04	69,588.12
Pequeño productor oficial	0.11022670	12,742.85	2,716.53	2,653.17	13,403.04	4,986.64	2,199.72	6,508.67	1,181.46	46,392.08	0%	-	46,392.08
Gran productor comercial	0.00000000	12,742.85	2,716.53	2,653.17	398.26	148.18	65.36	6,508.67	35.11	25,268.13	90%	22,741.31	48,009.44
Gran productor industrial	0.00000000	12,742.85	2,716.53	2,653.17	398.26	148.18	65.36	6,508.67	35.11	25,268.13	90%	22,741.31	48,009.44
Gran productor oficial	0.00000000	12,742.85	2,716.53	2,653.17	398.26	148.18	65.36	6,508.67	35.11	25,268.13	0%	-	25,268.13

ESTRUCTURA TARIFAS PRESTACIÓN DEL SERVICIO PUBLICO DE ASEO (Localidades Barrios Unidos – Engativá) ABRIL 2024 – Predios desocupados

F-CO-011
Versión: 01

ESTRATO Y/O USO	TRNA (Toneladas por suscriptor)	Tarifa barrido y limpieza	Tarifa de limpieza urbana	Tarifa de comerciali- zación	Tarifa de recolección y transporte	Tarifa de disposición final	Tarifa de tratamiento de lixiviados	Tarifa de aprov.	Valor del incentivo al Aprovechami- ento VIAT	Tarifa final antes de subsido y/o contribución	Factor Subsidio y/o Contribución	Subsidio y/o Contribución	Tarifa final después de subsido y/o contribución
Residencial estrato 1	0.00000000	12,742.85	2,716.53	2,653.17	394.47	146.76	64.74	-	34.77	18,753.29	-70%	-13,127.30	5,625.99
Residencial estrato 2	0.00000000	12,742.85	2,716.53	2,653.17	394.47	146.76	64.74	-	34.77	18,753.29	-40%	-7,501.32	11,251.97
Residencial estrato 3	0.00000000	12,742.85	2,716.53	2,653.17	394.47	146.76	64.74	-	34.77	18,753.29	-15%	-2,812.99	15,940.30
Residencial estrato 4	0.00000000	12,742.85	2,716.53	2,653.17	394.47	146.76	64.74	-	34.77	18,753.29	0%	-	18,753.29
Residencial estrato 5	0.00000000	12,742.85	2,716.53	2,653.17	394.47	146.76	64.74	-	34.77	18,753.29	50%	9,376.64	28,129.93
Residencial estrato 6	0.00000000	12,742.85	2,716.53	2,653.17	394.47	146.76	64.74	-	34.77	18,753.29	60%	11,251.97	30,005.26
Pequeño productor comercial	0.00000000	12,742.85	2,716.53	2,653.17	394.47	146.76	64.74	-	34.77	18,753.29	50%	9,376.64	28,129.93
Pequeño productor industrial	0.00000000	12,742.85	2,716.53	2,653.17	394.47	146.76	64.74	-	34.77	18,753.29	50%	9,376.64	28,129.93
Pequeño productor oficial	0.00000000	12,742.85	2,716.53	2,653.17	394.47	146.76	64.74	-	34.77	18,753.29	0%	-	18,753.29
Gran productor comercial	0.00000000	12,742.85	2,716.53	2,653.17	394.47	146.76	64.74	-	34.77	18,753.29	90%	16,877.96	35,631.25
Gran productor industrial	0.00000000	12,742.85	2,716.53	2,653.17	394.47	146.76	64.74	-	34.77	18,753.29	90%	16,877.96	35,631.25
Gran productor oficial	0.00000000	12,742.85	2,716.53	2,653.17	394.47	146.76	64.74	-	34.77	18,753.29	0%	-	18,753.29

ESTRUCTURA TARIFAS PRESTACIÓN DEL SERVICIO PUBLICO DE ASEO (Localidades Barrios Unidos – Engativá) ABRIL 2024 – Predios con descuento por no recolección puerta a puerta

F-CO-011
Versión: 01

ESTRATO Y/O USO	TARA (Toneladas por suscriptor)	Tarifa barrido y limpieza	Tarifa de limpieza urbana	Tarifa de comercialización	Tarifa de recolección y transporte	Tarifa de disposición final	Tarifa de tratamiento de líquidos	Tarifa de aseo	Valor del Incentivo al Aprovechamiento VIAT	Tarifa final antes de subsidio y/o contribución	Factor Subsidio y/o Contribución	Subsidio y/o Contribución	Tarifa final después de subsidio y/o contribución
Residencial estrato 1	0.00064815	12,742.85	2,716.50	2,653.17	4,147.95	1,714.77	756.40	6,508.67	496.26	31,846.16	-70%	-22,312.51	9,533.67
Residencial estrato 2	0.00080439	12,742.85	2,716.50	2,653.17	4,481.72	1,851.64	817.64	6,508.67	439.15	37,214.26	-60%	-22,328.56	14,885.70
Residencial estrato 3	0.00065739	12,742.85	2,716.50	2,653.17	4,675.66	1,932.85	852.63	6,508.67	457.94	32,540.24	-70%	-22,312.51	10,227.73
Residencial estrato 4	0.00074818	12,742.85	2,716.50	2,653.17	4,155.28	2,131.10	940.10	6,508.67	504.93	33,362.68	0%	-	33,362.68
Residencial estrato 5	0.00571335	12,742.85	2,716.50	2,653.17	6,310.08	2,567.41	1,132.64	6,508.67	698.28	35,140.04	-50%	-17,570.02	17,570.02
Residencial estrato 6	0.00776281	12,742.85	2,716.50	2,653.17	7,553.71	3,122.64	1,377.47	6,508.67	739.83	37,414.86	-60%	-22,448.92	14,965.94
Pequeño productor comercial	0.11022670	12,742.85	2,716.50	2,653.17	12,062.74	4,986.64	2,199.72	6,508.67	1,181.46	45,051.78	-50%	-22,525.89	22,525.89
Pequeño productor industrial	0.11022670	12,742.85	2,716.50	2,653.17	12,062.74	4,986.64	2,199.72	6,508.67	1,181.46	45,051.78	-50%	-22,525.89	22,525.89
Pequeño productor oficial	0.11022670	12,742.85	2,716.50	2,653.17	12,062.74	4,986.64	2,199.72	6,508.67	1,181.46	45,051.78	0%	-	45,051.78

ESTRUCTURA TARIFAS PRESTACIÓN DEL SERVICIO PUBLICO DE ASEO (Localidades Barrios Unidos – Engativá) MAYO 2024


F-CO-011
Versión: 01

Tipo de costo	Abreviatura	Costo Referencia
Costo de bando y limpieza de vías y áreas públicas (\$/suscriptor)	CLUS	\$ 12,742.85
Costo de limpieza urbana por suscriptor (\$/suscriptor)	CLUS	\$ 2,808.13
Costo de recolección y transporte de residuos sólidos (\$/tonelada)	ORT	\$ 117,982.12
Costo de disposición final (\$/Tonelada)	CDF	\$ 43,895.56
Costo de comercialización por suscriptor (\$/suscriptor)	CCS	\$ 2,653.17
Costo de tratamiento de lixiviados (\$/Tonelada)	CTL	\$ 19,982.94
Valor base de Aprovechamiento (\$/tonelada)	VBA	\$ 147,518.83
Valor del Incentivo al Aprovechamiento (\$/Tonelada)	VIAT	\$ 10,400.00

ESTRATO Y/O USO	Factor Subsidios y/o contribuciones	TARIFAS PREDIOS OCUPADOS	
		Tarifa final por suscriptor TFS antes de subsidios y contribuciones	Tarifa final por suscriptor TFS después de subsidios y contribuciones
Residencial estrato 1	-70%	\$ 32,400.09	\$ 9,738.03
Residencial estrato 2	-40%	\$ 33,068.06	\$ 19,840.84
Residencial estrato 3	-15%	\$ 33,415.48	\$ 28,403.16
Residencial estrato 4	0%	\$ 34,284.01	\$ 34,284.01
Residencial estrato 5	50%	\$ 35,194.79	\$ 54,292.19
Residencial estrato 6	60%	\$ 36,626.69	\$ 61,802.70
Pequeño productor comercial	50%	\$ 46,790.92	\$ 70,185.38
Pequeño productor industrial	50%	\$ 46,790.92	\$ 70,185.38
Pequeño productor oficial	0%	\$ 46,790.92	\$ 46,790.92
Gran productor comercial	90%	\$ 25,598.66	\$ 48,637.46
Gran productor industrial	90%	\$ 25,598.66	\$ 48,637.46
Gran productor oficial	0%	\$ 25,598.66	\$ 25,598.66



PERIODO	SMMLV	%VIAT	VALOR VIAT
may-24	1,300,000.00	0.80%	10,400.00



Fecha de Aprobación:
15.10.21

ESTRUCTURA TARIFAS PRESTACIÓN DEL SERVICIO PUBLICO DE ASEO (Localidades Barrios Unidos – Engativá) MAYO 2024 – Predios ocupados

F-CO-011
Versión: 01

ESTRATO Y/O USO	TRNA (Toneladas por suscriptor)	Tarifa barrido y limpieza	Tarifa de limpieza urbana	Tarifa de comerciali- zación	Tarifa de recolección y transporte	Tarifa de disposición final	Tarifa de tratamiento de lixiviados	Tarifa de aprov.	Valor del incentivo al Aprovechami- ento VIAT	Tarifa final antes de subsido y/o contribución	Factor Subsidio y/o Contribución	Subsidio y/o Contribución	Tarifa final después de subsido y/o contribución
Residencial estrato 1	0.03568815	12,742.85	2,808.13	2,653.17	4,608.83	1,714.73	780.61	6,745.51	406.26	32,460.09	-70%	-22,722.06	9,738.03
Residencial estrato 2	0.03885039	12,742.85	2,808.13	2,653.17	4,981.92	1,853.54	843.80	6,745.51	439.15	33,068.06	-40%	-13,227.23	19,840.84
Residencial estrato 3	0.04065739	12,742.85	2,808.13	2,653.17	5,195.11	1,932.85	879.91	6,745.51	457.94	33,415.48	-15%	-5,012.32	28,403.16
Residencial estrato 4	0.04517488	12,742.85	2,808.13	2,653.17	5,728.09	2,131.15	970.18	6,745.51	504.93	34,284.01	0%	-	34,284.01
Residencial estrato 5	0.05511335	12,742.85	2,808.13	2,653.17	6,900.65	2,567.41	1,168.78	6,745.51	608.29	36,194.79	50%	18,097.40	54,292.19
Residencial estrato 6	0.06776231	12,742.85	2,808.13	2,653.17	8,393.01	3,122.64	1,421.55	6,745.51	739.83	38,626.69	60%	23,176.01	61,802.70
Pequeño productor comercial	0.11022670	12,742.85	2,808.13	2,653.17	13,403.04	4,986.64	2,270.11	6,745.51	1,181.46	46,790.92	50%	23,395.46	70,186.38
Pequeño productor industrial	0.11022670	12,742.85	2,808.13	2,653.17	13,403.04	4,986.64	2,270.11	6,745.51	1,181.46	46,790.92	50%	23,395.46	70,186.38
Pequeño productor oficial	0.11022670	12,742.85	2,808.13	2,653.17	13,403.04	4,986.64	2,270.11	6,745.51	1,181.46	46,790.92	0%	-	46,790.92
Gran productor comercial	0.00000000	12,742.85	2,808.13	2,653.17	398.26	148.18	67.46	6,745.51	35.11	25,598.66	90%	23,038.80	48,637.46
Gran productor industrial	0.00000000	12,742.85	2,808.13	2,653.17	398.26	148.18	67.46	6,745.51	35.11	25,598.66	90%	23,038.80	48,637.46
Gran productor oficial	0.00000000	12,742.85	2,808.13	2,653.17	398.26	148.18	67.46	6,745.51	35.11	25,598.66	0%	-	25,598.66

ESTRUCTURA TARIFAS PRESTACIÓN DEL SERVICIO PUBLICO DE ASEO (Localidades Barrios Unidos – Engativá) MAYO 2024 – Predios desocupados

F-CO-011
Versión: 01

ESTRATO Y/O USO	TRNA (Toneladas por suscriptor)	Tarifa barrido y limpieza	Tarifa de limpieza urbana	Tarifa de comerciali- zación	Tarifa de recolección y transporte	Tarifa de disposición final	Tarifa de tratamiento de lixiviados	Tarifa de aprov.	Valor del incentivo al Aprovechami- ento VIAT	Tarifa final antes de subsido y/o contribución	Factor Subsidio y/o Contribución	Subsidio y/o Contribución	Tarifa final después de subsido y/o contribución
Residencial estrato 1	0.00000000	12,742.85	2,808.13	2,653.17	394.47	146.76	66.81	-	34.77	18,846.96	-70%	-13,192.87	5,654.09
Residencial estrato 2	0.00000000	12,742.85	2,808.13	2,653.17	394.47	146.76	66.81	-	34.77	18,846.96	-40%	-7,538.78	11,308.18
Residencial estrato 3	0.00000000	12,742.85	2,808.13	2,653.17	394.47	146.76	66.81	-	34.77	18,846.96	-15%	-2,827.04	16,019.92
Residencial estrato 4	0.00000000	12,742.85	2,808.13	2,653.17	394.47	146.76	66.81	-	34.77	18,846.96	0%	-	18,846.96
Residencial estrato 5	0.00000000	12,742.85	2,808.13	2,653.17	394.47	146.76	66.81	-	34.77	18,846.96	50%	9,423.48	28,270.44
Residencial estrato 6	0.00000000	12,742.85	2,808.13	2,653.17	394.47	146.76	66.81	-	34.77	18,846.96	60%	11,308.18	30,155.14
Pequeño productor comercial	0.00000000	12,742.85	2,808.13	2,653.17	394.47	146.76	66.81	-	34.77	18,846.96	50%	9,423.48	28,270.44
Pequeño productor industrial	0.00000000	12,742.85	2,808.13	2,653.17	394.47	146.76	66.81	-	34.77	18,846.96	50%	9,423.48	28,270.44
Pequeño productor oficial	0.00000000	12,742.85	2,808.13	2,653.17	394.47	146.76	66.81	-	34.77	18,846.96	0%	-	18,846.96
Gran productor comercial	0.00000000	12,742.85	2,808.13	2,653.17	394.47	146.76	66.81	-	34.77	18,846.96	90%	16,962.26	35,809.22
Gran productor industrial	0.00000000	12,742.85	2,808.13	2,653.17	394.47	146.76	66.81	-	34.77	18,846.96	90%	16,962.26	35,809.22
Gran productor oficial	0.00000000	12,742.85	2,808.13	2,653.17	394.47	146.76	66.81	-	34.77	18,846.96	0%	-	18,846.96

ESTRUCTURA TARIFAS PRESTACIÓN DEL SERVICIO PUBLICO DE ASEO (Localidades Barrios Unidos – Engativá) MAYO 2024 – Predios con descuento por no recolección puerta a puerta

F-CO-011
Versión: 01

ESTRATO Y/O USO	TIRRA (Toneladas por suscriptor)	Tarifa barrido y limpieza	Tarifa de limpieza urbana	Tarifa de comercialización	Tarifa de recolección y transporte	Tarifa de disposición final	Tarifa de tratamiento de líquidos	Tarifa de aseo	Valor del Incentivo al Aprovechamiento VIAT	Tarifa final antes de subsidio y/o contribución	Factor Subsidio y/o Contribución	Subsidio y/o Contribución	Tarifa final después de subsidio y/o contribución
Residencial estrato 1	0.00064815	12,742.85	2,888.13	2,653.17	4,147.95	1,714.77	780.61	6,745.51	486.26	31,994.21	-70%	-22,399.45	9,594.76
Residencial estrato 2	0.00080439	12,742.85	2,888.13	2,653.17	4,481.72	1,851.54	840.88	6,745.51	439.15	32,569.87	-40%	-13,027.95	19,541.92
Residencial estrato 3	0.04065739	12,742.85	2,888.13	2,653.17	4,675.66	1,932.85	879.01	6,745.51	457.94	32,895.97	-15%	-4,934.40	27,961.57
Residencial estrato 4	0.04037488	12,742.85	2,888.13	2,653.17	5,195.28	2,131.18	970.88	6,745.51	504.93	33,711.20	0%	-	33,711.20
Residencial estrato 5	0.05571335	12,742.85	2,888.13	2,653.17	6,210.59	2,367.41	1,168.98	6,745.51	688.29	35,504.73	-50%	-17,752.36	17,752.37
Residencial estrato 6	0.06776281	12,742.85	2,888.13	2,653.17	7,553.71	3,122.64	1,421.35	6,745.51	739.83	37,787.39	-60%	-22,672.43	15,114.96
Pequeño productor comercial	0.11022670	12,742.85	2,888.13	2,653.17	12,062.74	4,986.64	2,270.11	6,745.51	1,181.46	45,450.61	-50%	-22,725.31	22,725.30
Pequeño productor industrial	0.11022670	12,742.85	2,888.13	2,653.17	12,062.74	4,986.64	2,270.11	6,745.51	1,181.46	45,450.61	-50%	-22,725.31	22,725.30
Pequeño productor oficial	0.11022670	12,742.85	2,888.13	2,653.17	12,062.74	4,986.64	2,270.11	6,745.51	1,181.46	45,450.61	0%	-	45,450.61

ESTRUCTURA TARIFAS PRESTACIÓN DEL SERVICIO PUBLICO DE ASEO (Localidades Barrios Unidos – Engativá) JUNIO 2024

F-CO-011
Versión: 01

Tipo de costo	Abreviatura	Costo Referencia
Costo de bando y limpieza de vías y áreas públicas (\$/suscriptor)	CBLS	\$ 12,742.85
Costo de limpieza urbana por suscriptor (\$/suscriptor)	CLUS	\$ 2,626.18
Costo de recolección y transporte de residuos sólidos (\$/Tonelada)	CRT	\$ 121,922.73
Costo de disposición final (\$/Tonelada)	CDF	\$ 43,895.56
Costo de comercialización por suscriptor (\$/suscriptor)	CCS	\$ 2,653.17
Costo de tratamiento de lixiviados (\$/Tonelada)	CTL	\$ 19,982.94
Valor base de Aprovechamiento (\$/Tonelada)	VBA	\$ 147,518.83
Valor del Incentivo al Aprovechamiento (\$/Tonelada)	VIAT	\$ 10,400.00

ESTRATO Y/O USO	Factor Subsidios y/o contribuciones	TARIFAS PREDIO S O CUPADOS	
		Tarifa final por suscriptor TFS antes de subsidios y contribuciones	Tarifa final por suscriptor TFS después de subsidios y contribuciones
Residencial estrato 1	-70%	\$ 33,291.95	\$ 9,987.58
Residencial estrato 2	-40%	\$ 33,912.38	\$ 20,347.43
Residencial estrato 3	-15%	\$ 34,266.92	\$ 29,126.88
Residencial estrato 4	0%	\$ 35,153.25	\$ 35,153.25
Residencial estrato 5	50%	\$ 37,103.20	\$ 55,654.79
Residencial estrato 6	60%	\$ 39,584.94	\$ 63,335.90
Pequeño productor comercial	50%	\$ 47,916.50	\$ 71,874.75
Pequeño productor industrial	50%	\$ 47,916.50	\$ 71,874.75
Pequeño productor oficial	0%	\$ 47,916.50	\$ 47,916.50
Gran productor comercial	90%	\$ 26,289.89	\$ 49,950.79
Gran productor industrial	90%	\$ 26,289.89	\$ 49,950.79
Gran productor oficial	0%	\$ 26,289.89	\$ 26,289.89



PERIODO	SMMLV	%VIAT	VALOR VIAT
jun-24	1,300,000.00	0.80%	10,400.00



Fecha de Aprobación:
15.10.21

ESTRUCTURA TARIFAS PRESTACIÓN DEL SERVICIO PUBLICO DE ASEO (Localidades Barrios Unidos – Engativá) JUNIO 2024 – Predios ocupados

F-CO-011
Versión: 01

ESTRATO Y/O USO	TRNA (Toneladas por suscriptor)	Tarifa barrido y limpieza	Tarifa de limpieza urbana	Tarifa de comerciali- zación	Tarifa de recolección y transporte	Tarifa de disposición final	Tarifa de tratamiento de lixiviados	Tarifa de aprov.	Valor del Incentivo al Aprovechami- ento VIAT	Tarifa final antes de subsido y/o contribución	Factor Subsidio y/o Contribución	Subsidio y/o Contribución	Tarifa final después de subsido y/o contribución
Residencial estrato 1	0.03568815	12,742.85	2,626.18	2,653.17	4,762.76	1,714.73	780.61	7,605.38	406.26	33,291.95	-70%	-23,304.36	9,987.58
Residencial estrato 2	0.03885039	12,742.85	2,626.18	2,653.17	5,148.31	1,853.54	843.80	7,605.38	439.15	33,912.38	-40%	-13,564.95	20,347.43
Residencial estrato 3	0.04065739	12,742.85	2,626.18	2,653.17	5,368.63	1,932.85	879.91	7,605.38	457.94	34,266.92	-15%	-5,140.04	29,126.88
Residencial estrato 4	0.04517488	12,742.85	2,626.18	2,653.17	5,919.41	2,131.15	970.18	7,605.38	504.93	35,153.25	0%	-	35,153.25
Residencial estrato 5	0.05511335	12,742.85	2,626.18	2,653.17	7,131.14	2,567.41	1,168.78	7,605.38	608.29	37,103.20	50%	18,551.60	55,654.79
Residencial estrato 6	0.06776231	12,742.85	2,626.18	2,653.17	8,673.33	3,122.64	1,421.55	7,605.38	739.83	39,584.94	60%	23,750.96	63,335.90
Pequeño productor comercial	0.11022670	12,742.85	2,626.18	2,653.17	13,850.71	4,986.64	2,270.11	7,605.38	1,181.46	47,916.50	50%	23,958.25	71,874.75
Pequeño productor industrial	0.11022670	12,742.85	2,626.18	2,653.17	13,850.71	4,986.64	2,270.11	7,605.38	1,181.46	47,916.50	50%	23,958.25	71,874.75
Pequeño productor oficial	0.11022670	12,742.85	2,626.18	2,653.17	13,850.71	4,986.64	2,270.11	7,605.38	1,181.46	47,916.50	0%	-	47,916.50
Gran productor comercial	0.00000000	12,742.85	2,626.18	2,653.17	411.57	148.18	67.46	7,605.38	35.11	26,289.89	90%	23,660.90	49,950.79
Gran productor industrial	0.00000000	12,742.85	2,626.18	2,653.17	411.57	148.18	67.46	7,605.38	35.11	26,289.89	90%	23,660.90	49,950.79
Gran productor oficial	0.00000000	12,742.85	2,626.18	2,653.17	411.57	148.18	67.46	7,605.38	35.11	26,289.89	0%	-	26,289.89

ESTRUCTURA TARIFAS PRESTACIÓN DEL SERVICIO PUBLICO DE ASEO (Localidades Barrios Unidos – Engativá) JUNIO 2024 – Predios desocupados

F-CO-011
Versión: 01

ESTRATO Y/O USO	TRNA (Toneladas por suscriptor)	Tarifa barrido y limpieza	Tarifa de limpieza urbana	Tarifa de comerciali- zación	Tarifa de recolección y transporte	Tarifa de disposición final	Tarifa de tratamiento de lixiviados	Tarifa de aprov.	Valor del Incentivo al Aprovechami- ento VIAT	Tarifa final antes de subsido y/o contribución	Factor Subsidio y/o Contribución	Subsidio y/o Contribución	Tarifa final después de subsido y/o contribución
Residencial estrato 1	0.00000000	12,742.85	2,626.18	2,653.17	407.64	146.76	66.81	-	34.77	18,678.19	-70%	-13,074.73	5,603.46
Residencial estrato 2	0.00000000	12,742.85	2,626.18	2,653.17	407.64	146.76	66.81	-	34.77	18,678.19	-40%	-7,471.27	11,206.91
Residencial estrato 3	0.00000000	12,742.85	2,626.18	2,653.17	407.64	146.76	66.81	-	34.77	18,678.19	-15%	-2,801.73	15,876.46
Residencial estrato 4	0.00000000	12,742.85	2,626.18	2,653.17	407.64	146.76	66.81	-	34.77	18,678.19	0%	-	18,678.19
Residencial estrato 5	0.00000000	12,742.85	2,626.18	2,653.17	407.64	146.76	66.81	-	34.77	18,678.19	50%	9,339.09	28,017.28
Residencial estrato 6	0.00000000	12,742.85	2,626.18	2,653.17	407.64	146.76	66.81	-	34.77	18,678.19	60%	11,206.91	29,885.10
Pequeño productor comercial	0.00000000	12,742.85	2,626.18	2,653.17	407.64	146.76	66.81	-	34.77	18,678.19	50%	9,339.09	28,017.28
Pequeño productor industrial	0.00000000	12,742.85	2,626.18	2,653.17	407.64	146.76	66.81	-	34.77	18,678.19	50%	9,339.09	28,017.28
Pequeño productor oficial	0.00000000	12,742.85	2,626.18	2,653.17	407.64	146.76	66.81	-	34.77	18,678.19	0%	-	18,678.19
Gran productor comercial	0.00000000	12,742.85	2,626.18	2,653.17	407.64	146.76	66.81	-	34.77	18,678.19	90%	16,810.37	35,488.55
Gran productor industrial	0.00000000	12,742.85	2,626.18	2,653.17	407.64	146.76	66.81	-	34.77	18,678.19	90%	16,810.37	35,488.55
Gran productor oficial	0.00000000	12,742.85	2,626.18	2,653.17	407.64	146.76	66.81	-	34.77	18,678.19	0%	-	18,678.19

ESTRUCTURA TARIFAS PRESTACIÓN DEL SERVICIO PUBLICO DE ASEO (Localidades Barrios Unidos – Engativá) JUNIO 2024 – Predios con descuento por no recolección puerta a puerta

F-CO-011
Versión: 01

ESTRATO Y/O USO	RMA (Teclas por suscriptor)	Tarifa barrido y limpieza	Tarifa de limpieza urbana	Tarifa de comercialización	Tarifa de recolección y transporte	Tarifa de disposición final	Tarifa de tratamiento de líquidos	Tarifa de aprov.	Valor del incentivo al Aprovechamiento esta VIAT	Tarifa final antes de subsidio y/o contribución	Factor Subsidio y/o Contribución	Subsidio y/o Contribución	Tarifa final después de subsidio y/o contribución
Residencial estrato 1	0 03568815	12,742.85	2,626.18	2,653.17	4,286.49	1,714.77	780.61	7,605.38	486.76	32,815.67	-70%	-22,970.97	9,844.70
Residencial estrato 2	0 03885409	12,742.85	2,626.18	2,653.17	4,621.48	1,853.54	1,643.00	7,605.38	439.15	33,297.56	-40%	-13,319.02	20,038.54
Residencial estrato 3	0 04055779	12,742.85	2,626.18	2,653.17	4,821.26	1,932.85	1,279.01	7,605.38	457.04	33,730.06	-10%	-3,098.51	28,671.55
Residencial estrato 4	0 04637488	12,742.85	2,626.18	2,653.17	5,327.47	2,131.15	970.18	7,605.38	604.93	34,661.37	0%		34,661.37
Residencial estrato 5	0 05271335	12,742.85	2,626.18	2,653.17	6,418.02	2,567.41	1,168.78	7,605.38	608.29	36,096.88	50%	-18,195.04	17,901.84
Residencial estrato 6	0 06776201	12,742.85	2,626.18	2,653.17	7,886.00	3,122.64	1,421.35	7,605.38	739.03	38,717.60	60%	-23,230.56	15,487.04
Pequeño productor comercial	0 11022670	12,742.85	2,626.18	2,653.17	12,465.64	4,986.64	2,270.11	7,605.38	1,181.46	46,531.43	50%	-23,265.72	23,265.71
Pequeño productor industrial	0 11022670	12,742.85	2,626.18	2,653.17	12,465.64	4,986.64	2,270.11	7,605.38	1,181.46	46,531.43	50%	-23,265.72	23,265.71
Pequeño productor oficial	0 11022670	12,742.85	2,626.18	2,653.17	12,465.64	4,986.64	2,270.11	7,605.38	1,181.46	46,531.43	0%		46,531.43

ESTRUCTURA TARIFAS PRESTACIÓN DEL SERVICIO PUBLICO DE ASEO (Localidades Barrios Unidos – Engativá) JULIO 2024

F-CO-011
Versión: 01

Tipo de costo	Abreviatura	Costo Referencia
Costo de barrido y limpieza de vías y áreas públicas (\$/suscriptor)	CBLS	\$ 12,469.51
Costo de limpieza urbana por suscriptor (\$/suscriptor)	CLUS	\$ 2,565.01
Costo de recolección y transporte de residuos sólidos (\$/Tonelada)	CRT	\$ 121,938.87
Costo de disposición final (\$/Tonelada)	CDF	\$ 45,251.94
Costo de comercialización por suscriptor (\$/suscriptor)	CCS	\$ 2,653.17
Costo de tratamiento de lixiviados (\$/Tonelada)	CTL	\$ 19,982.94
Valor base de Aprovechamiento (\$/Tonelada)	VBA	\$ 150,736.65
Valor del Incentivo al Aprovechamiento (\$/Tonelada)	VIAT	\$ 10,400.00

ESTRATO Y/O USO	Factor Subsidios y/o contribuciones	TARIFAS PREDIOS OCUPADOS	
		Tarifa final por suscriptor TFS antes de subsidios y contribuciones	Tarifa final por suscriptor TFS después de subsidios y contribuciones
Residencial estrato 1	-70%	\$ 31,592.08	\$ 9,477.63
Residencial estrato 2	-40%	\$ 32,174.94	\$ 19,304.97
Residencial estrato 3	-15%	\$ 32,508.00	\$ 27,631.80
Residencial estrato 4	0%	\$ 33,340.66	\$ 33,340.66
Residencial estrato 5	50%	\$ 35,172.50	\$ 52,758.75
Residencial estrato 6	60%	\$ 37,503.93	\$ 60,006.29
Pequeño productor comercial	50%	\$ 45,330.88	\$ 67,996.32
Pequeño productor industrial	50%	\$ 45,330.88	\$ 67,996.32
Pequeño productor oficial	0%	\$ 45,330.88	\$ 45,330.88
Gran productor comercial	90%	\$ 25,014.12	\$ 47,526.82
Gran productor industrial	90%	\$ 25,014.12	\$ 47,526.82
Gran productor oficial	0%	\$ 25,014.12	\$ 25,014.12



PERIODO	SMMLV	%VIAT	VALOR VIAT
jul-24	1,300,000.00	0.80%	10,400.00



Fecha de Aprobación:
15.10.21

ESTRUCTURA TARIFAS PRESTACIÓN DEL SERVICIO PUBLICO DE ASEO (Localidades Barrios Unidos – Engativá) JULIO 2024 – Predios ocupados

F-CO-011
Versión: 01

ESTRATO Y/O USO	TRNA (Toneladas por suscriptor)	Tarifa barrido y limpieza	Tarifa de limpieza urbana	Tarifa de comerciali- zación	Tarifa de recolección y transporte	Tarifa de disposición final	Tarifa de tratamiento de lixiviados	Tarifa de aprov.	Valor del Incentivo al Aprovechami- ento VIAT	Tarifa final antes de subsido y/o contribución	Factor Subsidio y/o Contribución	Subsidio y/o Contribución	Tarifa final después de subsido y/o contribución
Residencial estrato 1	0.03329373	12,469.51	2,565.01	2,653.17	4,494.61	1,667.97	736.56	6,621.92	383.34	31,592.08	-70%	-22,114.46	9,477.63
Residencial estrato 2	0.03624381	12,469.51	2,565.01	2,653.17	4,854.34	1,801.46	795.51	6,621.92	414.02	32,174.94	-40%	-12,869.98	19,304.97
Residencial estrato 3	0.03792957	12,469.51	2,565.01	2,653.17	5,059.90	1,877.75	829.20	6,621.92	431.55	32,508.00	-15%	-4,876.20	27,631.80
Residencial estrato 4	0.04214396	12,469.51	2,565.01	2,653.17	5,573.80	2,068.46	913.42	6,621.92	475.38	33,340.66	0%	-	33,340.66
Residencial estrato 5	0.05141563	12,469.51	2,565.01	2,653.17	6,704.37	2,488.02	1,098.69	6,621.92	571.81	35,172.50	50%	17,586.25	52,758.75
Residencial estrato 6	0.06321594	12,469.51	2,565.01	2,653.17	8,143.29	3,022.00	1,334.50	6,621.92	694.53	37,503.93	60%	22,502.36	60,006.29
Pequeño productor comercial	0.10283127	12,469.51	2,565.01	2,653.17	12,973.94	4,814.67	2,126.13	6,621.92	1,106.53	45,330.88	50%	22,665.44	67,996.32
Pequeño productor industrial	0.10283127	12,469.51	2,565.01	2,653.17	12,973.94	4,814.67	2,126.13	6,621.92	1,106.53	45,330.88	50%	22,665.44	67,996.32
Pequeño productor oficial	0.10283127	12,469.51	2,565.01	2,653.17	12,973.94	4,814.67	2,126.13	6,621.92	1,106.53	45,330.88	0%	-	45,330.88
Gran productor comercial	0.00000000	12,469.51	2,565.01	2,653.17	434.81	161.36	71.26	6,621.92	37.08	25,014.12	90%	22,512.71	47,526.82
Gran productor industrial	0.00000000	12,469.51	2,565.01	2,653.17	434.81	161.36	71.26	6,621.92	37.08	25,014.12	90%	22,512.71	47,526.82
Gran productor oficial	0.00000000	12,469.51	2,565.01	2,653.17	434.81	161.36	71.26	6,621.92	37.08	25,014.12	0%	-	25,014.12

ESTRUCTURA TARIFAS PRESTACIÓN DEL SERVICIO PUBLICO DE ASEO (Localidades Barrios Unidos – Engativá) JULIO 2024 – Predios desocupados

F-CO-011
Versión: 01

ESTRATO Y/O USO	TRNA (Toneladas por suscriptor)	Tarifa barrido y limpieza	Tarifa de limpieza urbana	Tarifa de comerciali- zación	Tarifa de recolección y transporte	Tarifa de disposición final	Tarifa de tratamiento de lixiviados	Tarifa de aprov.	Valor del Incentivo al Aprovechami- ento VIAT	Tarifa final antes de subsido y/o contribución	Factor Subsidio y/o Contribución	Subsidio y/o Contribución	Tarifa final después de subsido y/o contribución
Residencial estrato 1	0.00000000	12,469.51	2,565.01	2,653.17	431.90	160.28	70.78	-	36.84	18,387.48	-70%	-12,871.23	5,516.24
Residencial estrato 2	0.00000000	12,469.51	2,565.01	2,653.17	431.90	160.28	70.78	-	36.84	18,387.48	-40%	-7,354.99	11,032.49
Residencial estrato 3	0.00000000	12,469.51	2,565.01	2,653.17	431.90	160.28	70.78	-	36.84	18,387.48	-15%	-2,758.12	15,629.35
Residencial estrato 4	0.00000000	12,469.51	2,565.01	2,653.17	431.90	160.28	70.78	-	36.84	18,387.48	0%	-	18,387.48
Residencial estrato 5	0.00000000	12,469.51	2,565.01	2,653.17	431.90	160.28	70.78	-	36.84	18,387.48	50%	9,193.74	27,581.21
Residencial estrato 6	0.00000000	12,469.51	2,565.01	2,653.17	431.90	160.28	70.78	-	36.84	18,387.48	60%	11,032.49	29,419.96
Pequeño productor comercial	0.00000000	12,469.51	2,565.01	2,653.17	431.90	160.28	70.78	-	36.84	18,387.48	50%	9,193.74	27,581.21
Pequeño productor industrial	0.00000000	12,469.51	2,565.01	2,653.17	431.90	160.28	70.78	-	36.84	18,387.48	50%	9,193.74	27,581.21
Pequeño productor oficial	0.00000000	12,469.51	2,565.01	2,653.17	431.90	160.28	70.78	-	36.84	18,387.48	0%	-	18,387.48
Gran productor comercial	0.00000000	12,469.51	2,565.01	2,653.17	431.90	160.28	70.78	-	36.84	18,387.48	90%	16,548.73	34,936.20
Gran productor industrial	0.00000000	12,469.51	2,565.01	2,653.17	431.90	160.28	70.78	-	36.84	18,387.48	90%	16,548.73	34,936.20
Gran productor oficial	0.00000000	12,469.51	2,565.01	2,653.17	431.90	160.28	70.78	-	36.84	18,387.48	0%	-	18,387.48

ESTRUCTURA TARIFAS PRESTACIÓN DEL SERVICIO PUBLICO DE ASEO (Localidades Barrios Unidos – Engativá) JULIO 2024 – Predios con descuento por no recolección puerta a puerta

F-CO-011
Versión: 01

ESTRATO Y/O USO	RMA (Tenedoras por suscriptor)	Tarifa barrido y limpieza	Tarifa de limpieza urbana	Tarifa de comercial zarán	Tarifa de recolección y transporte	Tarifa de disposición final	Tarifa de tratamiento de sólidos	Tarifa de aprov.	Valor del Incentivo al Aprovechami ento VIAT	Tarifa final antes de subsídios y/o contribución	Factor Subsidio y/o Contribución	Subsidio y/o Contribución	Tarifa final después de subsídios y/o contribución
Residencial estrato 1	0.00029373	12,469.51	2,565.00	2,653.17	4,045.15	7,667.07	736.56	6,621.92	383.34	21,142.62	-70%	21,799.84	9,242.79
Residencial estrato 2	0.00624001	12,469.51	2,565.00	2,653.17	4,368.90	7,091.46	795.61	6,621.92	474.62	31,698.61	-40%	12,675.80	19,012.71
Residencial estrato 3	0.00792957	12,469.51	2,565.00	2,653.17	4,953.91	7,077.75	829.20	6,621.92	431.65	32,002.01	-15%	4,088.30	27,201.71
Residencial estrato 4	0.00274296	12,469.51	2,565.00	2,653.17	5,016.42	2,068.46	913.42	6,621.92	475.38	22,783.28	0%		32,783.28
Residencial estrato 5	0.00141563	12,469.51	2,565.00	2,653.17	6,033.04	2,488.82	1,098.69	6,621.92	671.81	34,002.06	50%	17,251.03	51,753.09
Residencial estrato 6	0.06321594	12,469.51	2,565.00	2,653.17	7,308.96	3,022.89	1,334.58	6,621.92	694.53	36,099.60	60%	22,013.76	58,713.36
Pequeño productor comercial	0.10283127	12,469.51	2,565.00	2,653.17	11,676.54	4,014.67	2,126.13	6,621.92	1,106.53	44,033.48	50%	22,016.74	66,050.22
Pequeño productor industrial	0.10283127	12,469.51	2,565.00	2,653.17	11,676.54	4,014.67	2,126.13	6,621.92	1,106.53	44,033.48	50%	22,016.74	66,050.22
Pequeño productor oficial	0.10283127	12,469.51	2,565.00	2,653.17	11,676.54	4,014.67	2,126.13	6,621.92	1,106.53	44,033.48	0%		44,033.48

ESTRUCTURA TARIFAS PRESTACIÓN DEL SERVICIO PUBLICO DE ASEO (Localidades Barrios Unidos – Engativá) AGOSTO 2024

F-CO-011
Versión: 01

Tipo de costo	Abreviatura	Costo Referencia
Costo de barrido y limpieza de vías y áreas públicas (\$/suscriptor)	CBSL	\$ 12,333.58
Costo de limpieza urbana por suscriptor (\$/suscriptor)	CLUS	\$ 2,583.71
Costo de recolección y transporte de residuos sólidos (\$/Tonelada)	CRT	\$ 120,609.74
Costo de disposición final (\$/Tonelada)	CDF	\$ 45,251.94
Costo de comercialización por suscriptor (\$/suscriptor)	CCS	\$ 2,624.26
Costo de tratamiento de lixiviados (\$/Tonelada)	CTL	\$ 20,420.84
Valor base de Aprovechamiento (\$/Tonelada)	VBA	\$ 150,736.65
Valor del Incentivo al Aprovechamiento (\$/Tonelada)	VIAT	\$ 10,400.00

ESTRATO Y/O USO	Factor Subsidios y/o contribuciones	TARIFAS MEDIO SOCUPADOS	
		Tarifa final por suscriptor TFS antes de subsidios y contribuciones	Tarifa final por suscriptor TFS después de subsidios y contribuciones
Residencial estrato 1	-70%	\$ 32,329.28	\$ 9,698.76
Residencial estrato 2	-40%	\$ 32,909.51	\$ 19,745.70
Residencial estrato 3	-15%	\$ 33,241.07	\$ 28,254.91
Residencial estrato 4	0%	\$ 34,059.96	\$ 34,059.96
Residencial estrato 5	50%	\$ 35,893.34	\$ 53,640.31
Residencial estrato 6	60%	\$ 36,214.45	\$ 61,143.13
Pequeño productor comercial	50%	\$ 46,006.10	\$ 69,009.14
Pequeño productor industrial	50%	\$ 46,006.10	\$ 69,009.14
Pequeño productor oficial	0%	\$ 46,006.10	\$ 46,006.10
Gran productor comercial	90%	\$ 25,780.98	\$ 48,983.87
Gran productor industrial	90%	\$ 25,780.98	\$ 48,983.87
Gran productor oficial	0%	\$ 25,780.98	\$ 25,780.98



PERIODO	SMMLV	%VIAT	VALOR VIAT
ago-24	1,300,000.00	0.80%	10,400.00



Fecha de Aprobación:
15.10.21

ESTRUCTURA TARIFAS PRESTACIÓN DEL SERVICIO PUBLICO DE ASEO (Localidades Barrios Unidos – Engativá) AGOSTO 2024 – Predios ocupados

F-CO-011
Versión: 01

ESTRATO Y/O USO	TRNA (Toneladas por suscriptor)	Tarifa barrido y limpieza	Tarifa de limpieza urbana	Tarifa de comerciali- zación	Tarifa de recolección y transporte	Tarifa de disposición final	Tarifa de tratamiento de lixiviados	Tarifa de aprov.	Valor del Incentivo al Aprovechami- ento VIAT	Tarifa final antes de subsido y/o contribución	Factor Subsidio y/o Contribución	Subsidio y/o Contribución	Tarifa final después de subsido y/o contribución
Residencial estrato 1	0.03329373	12,333.58	2,583.71	2,624.26	4,445.62	1,667.97	752.70	7,538.10	383.34	32,329.28	-70%	-22,630.49	9,698.78
Residencial estrato 2	0.03624381	12,333.58	2,583.71	2,624.26	4,801.43	1,801.46	812.95	7,538.10	414.02	32,909.51	-40%	-13,163.80	19,745.70
Residencial estrato 3	0.03792957	12,333.58	2,583.71	2,624.26	5,004.74	1,877.75	847.37	7,538.10	431.55	33,241.07	-15%	-4,986.16	28,254.91
Residencial estrato 4	0.04214396	12,333.58	2,583.71	2,624.26	5,513.04	2,068.46	933.43	7,538.10	475.38	34,069.96	0%	-	34,069.96
Residencial estrato 5	0.05141563	12,333.58	2,583.71	2,624.26	6,631.30	2,488.02	1,122.77	7,538.10	571.81	35,893.54	50%	17,946.77	53,840.31
Residencial estrato 6	0.06321594	12,333.58	2,583.71	2,624.26	8,054.53	3,022.00	1,363.74	7,538.10	694.53	38,214.45	60%	22,928.67	61,143.13
Pequeño productor comercial	0.10283127	12,333.58	2,583.71	2,624.26	12,832.52	4,814.67	2,172.72	7,538.10	1,106.53	46,006.10	50%	23,003.05	69,009.14
Pequeño productor industrial	0.10283127	12,333.58	2,583.71	2,624.26	12,832.52	4,814.67	2,172.72	7,538.10	1,106.53	46,006.10	50%	23,003.05	69,009.14
Pequeño productor oficial	0.10283127	12,333.58	2,583.71	2,624.26	12,832.52	4,814.67	2,172.72	7,538.10	1,106.53	46,006.10	0%	-	46,006.10
Gran productor comercial	0.00000000	12,333.58	2,583.71	2,624.26	430.07	161.36	72.82	7,538.10	37.08	25,780.98	90%	23,202.88	48,983.87
Gran productor industrial	0.00000000	12,333.58	2,583.71	2,624.26	430.07	161.36	72.82	7,538.10	37.08	25,780.98	90%	23,202.88	48,983.87
Gran productor oficial	0.00000000	12,333.58	2,583.71	2,624.26	430.07	161.36	72.82	7,538.10	37.08	25,780.98	0%	-	25,780.98

ESTRUCTURA TARIFAS PRESTACIÓN DEL SERVICIO PUBLICO DE ASEO (Localidades Barrios Unidos – Engativá) AGOSTO 2024 – Predios desocupados

F-CO-011
Versión: 01

ESTRATO Y/O USO	TRNA (Toneladas por suscriptor)	Tarifa barrido y limpieza	Tarifa de limpieza urbana	Tarifa de comerciali- zación	Tarifa de recolección y transporte	Tarifa de disposición final	Tarifa de tratamiento de lixiviados	Tarifa de aprov.	Valor del Incentivo al Aprovechami- ento VIAT	Tarifa final antes de subsido y/o contribución	Factor Subsidio y/o Contribución	Subsidio y/o Contribución	Tarifa final después de subsido y/o contribución
Residencial estrato 1	0.00000000	12,333.58	2,583.71	2,624.26	427.19	160.28	72.33	-	36.84	18,238.18	-70%	-12,766.73	5,471.45
Residencial estrato 2	0.00000000	12,333.58	2,583.71	2,624.26	427.19	160.28	72.33	-	36.84	18,238.18	-40%	-7,295.27	10,942.91
Residencial estrato 3	0.00000000	12,333.58	2,583.71	2,624.26	427.19	160.28	72.33	-	36.84	18,238.18	-15%	-2,735.73	15,502.45
Residencial estrato 4	0.00000000	12,333.58	2,583.71	2,624.26	427.19	160.28	72.33	-	36.84	18,238.18	0%	-	18,238.18
Residencial estrato 5	0.00000000	12,333.58	2,583.71	2,624.26	427.19	160.28	72.33	-	36.84	18,238.18	50%	9,119.09	27,357.27
Residencial estrato 6	0.00000000	12,333.58	2,583.71	2,624.26	427.19	160.28	72.33	-	36.84	18,238.18	60%	10,942.91	29,181.09
Pequeño productor comercial	0.00000000	12,333.58	2,583.71	2,624.26	427.19	160.28	72.33	-	36.84	18,238.18	50%	9,119.09	27,357.27
Pequeño productor industrial	0.00000000	12,333.58	2,583.71	2,624.26	427.19	160.28	72.33	-	36.84	18,238.18	50%	9,119.09	27,357.27
Pequeño productor oficial	0.00000000	12,333.58	2,583.71	2,624.26	427.19	160.28	72.33	-	36.84	18,238.18	0%	-	18,238.18
Gran productor comercial	0.00000000	12,333.58	2,583.71	2,624.26	427.19	160.28	72.33	-	36.84	18,238.18	90%	16,414.36	34,652.54
Gran productor industrial	0.00000000	12,333.58	2,583.71	2,624.26	427.19	160.28	72.33	-	36.84	18,238.18	90%	16,414.36	34,652.54
Gran productor oficial	0.00000000	12,333.58	2,583.71	2,624.26	427.19	160.28	72.33	-	36.84	18,238.18	0%	-	18,238.18

ESTRUCTURA TARIFAS PRESTACIÓN DEL SERVICIO PUBLICO DE ASEO (Localidades Barrios Unidos – Engativá) AGOSTO 2024 – Predios con descuento por no recolección puerta a puerta

F-CO-011
Versión: 01

ESTRATO Y/O USO	RMA (Teneduras por suscriptor)	Tarifa barrido y limpieza	Tarifa de limpieza urbana	Tarifa de comercialización	Tarifa de recolección y transporte	Tarifa de disposición final	Tarifa de tratamiento de líquidos	Tarifa de aprov.	Valor del incentivo al Aprovechamiento esta VIAT	Tarifa final antes de subsidio y/o contribución	Factor Subsidio y/o Contribución	Subsidio y/o Contribución	Tarifa final después de subsidio y/o contribución
Residencial estrato 1	0.00029373	12,303.58	2,583.71	2,624.26	4,007.06	7,667.07	752.70	7,538.10	383.34	21,094.77	-70%	-27,319.30	9,565.47
Residencial estrato 2	0.00624001	12,303.58	2,583.71	2,624.26	4,321.28	7,001.46	1072.96	7,538.10	474.07	32,428.36	-40%	-12,971.75	19,456.61
Residencial estrato 3	0.00792957	12,333.58	2,583.71	2,624.26	4,304.27	7,077.75	1047.37	7,538.10	431.55	32,740.90	-10%	-4,011.09	27,929.50
Residencial estrato 4	0.00274206	12,303.58	2,583.71	2,624.26	4,061.74	2,068.46	933.43	7,538.10	475.38	33,018.66	0%		33,518.66
Residencial estrato 5	0.00141563	12,303.58	2,583.71	2,624.26	5,068.17	2,488.02	1,122.77	7,538.10	571.81	35,236.41	50%	-17,618.20	52,945.61
Residencial estrato 6	0.06321504	12,303.58	2,583.71	2,624.26	7,249.08	3,022.00	1,363.74	7,538.10	604.53	37,409.00	60%	-22,445.40	50,054.40
Pequeño productor comercial	0.10283127	12,303.58	2,583.71	2,624.26	11,549.27	4,014.67	2,172.72	7,538.10	1,106.53	44,722.84	50%	-22,361.42	67,084.27
Pequeño productor industrial	0.10283127	12,303.58	2,583.71	2,624.26	11,549.27	4,014.67	2,172.72	7,538.10	1,106.53	44,722.84	50%	-22,361.42	67,084.27
Pequeño productor oficial	0.10283127	12,303.58	2,583.71	2,624.26	11,549.27	4,014.67	2,172.72	7,538.10	1,106.53	44,722.84	0%		44,722.84

ESTRUCTURA TARIFAS PRESTACIÓN DEL SERVICIO PUBLICO DE ASEO (Localidades Barrios Unidos – Engativá) SEPTIEMBRE 2024


F-CO-011
Versión: 01

Tipo de costo	Abreviatura	Costo Referencia
Costo de barrido y limpieza de vías y áreas públicas (\$/suscriptor)	CBSL	\$ 12,333.58
Costo de limpieza urbana por suscriptor (\$/suscriptor)	CLUS	\$ 2,587.85
Costo de recolección y transporte de residuos sólidos (\$/Tonelada)	CRT	\$ 120,609.74
Costo de disposición final (\$/Tonelada)	CDF	\$ 44,758.70
Costo de comercialización por suscriptor (\$/suscriptor)	CCS	\$ 2,624.26
Costo de tratamiento de lixiviados (\$/Tonelada)	CTL	\$ 20,198.25
Valor base de Aprovechamiento (\$/Tonelada)	VBA	\$ 150,736.65
Valor del Incentivo al Aprovechamiento (\$/Tonelada)	VIAT	\$ 10,400.00

ESTRATO Y/O USO	Factor Subsidios y/o contribuciones	TARIFAS PREDIOS OCUPADOS	
		Tarifa final por suscriptor TFS antes de subsidios y contribuciones	Tarifa final por suscriptor TFS después de subsidios y contribuciones
Residencial estrato 1	-70%	\$ 33,347.85	\$ 10,004.35
Residencial estrato 2	-40%	\$ 33,925.96	\$ 20,355.58
Residencial estrato 3	-15%	\$ 34,256.31	\$ 29,117.87
Residencial estrato 4	0%	\$ 35,082.20	\$ 35,082.20
Residencial estrato 5	50%	\$ 36,899.13	\$ 55,348.70
Residencial estrato 6	60%	\$ 39,211.60	\$ 62,738.56
Pequeño productor comercial	50%	\$ 46,974.89	\$ 70,462.33
Pequeño productor industrial	50%	\$ 46,974.89	\$ 70,462.33
Pequeño productor oficial	0%	\$ 46,974.89	\$ 46,974.89
Gran productor comercial	90%	\$ 26,823.38	\$ 50,964.43
Gran productor industrial	90%	\$ 26,823.38	\$ 50,964.43
Gran productor oficial	0%	\$ 26,823.38	\$ 26,823.38



PERIODO	SMMLV	% VIAT	VALOR VIAT
sep-24	1,300,000.00	0.80%	10,400.00



Fecha de Aprobación:
15.10.21

ESTRUCTURA TARIFAS PRESTACIÓN DEL SERVICIO PUBLICO DE ASEO (Localidades Barrios Unidos – Engativá) SEPTIEMBRE 2024 – Predios ocupados

F-CO-011
Versión: 01

ESTRATO Y/O USO	TRNA (Toneladas por suscriptor)	Tarifa barrido y limpieza	Tarifa de limpieza urbana	Tarifa de comerciali- zación	Tarifa de recolección y transporte	Tarifa de disposición final	Tarifa de tratamiento de lixiviados	Tarifa de aprov.	Valor del Incentivo al Aprovechami- ento VIAT	Tarifa final antes de subsido y/o contribución	Factor Subsidio y/o Contribución	Subsidio y/o Contribución	Tarifa final después de subsido y/o contribución
Residencial estrato 1	0.03329373	12,333.58	2,587.85	2,624.26	4,445.62	1,649.78	744.50	8,578.92	383.34	33,347.85	-70%	-23,343.49	10,004.35
Residencial estrato 2	0.03624381	12,333.58	2,587.85	2,624.26	4,801.43	1,781.83	804.08	8,578.92	414.02	33,925.96	-40%	-13,570.38	20,355.58
Residencial estrato 3	0.03792957	12,333.58	2,587.85	2,624.26	5,004.74	1,857.28	838.13	8,578.92	431.55	34,256.31	-15%	-5,138.45	29,117.87
Residencial estrato 4	0.04214396	12,333.58	2,587.85	2,624.26	5,513.04	2,045.91	923.26	8,578.92	475.38	35,082.20	0%	-	35,082.20
Residencial estrato 5	0.05141563	12,333.58	2,587.85	2,624.26	6,631.30	2,460.90	1,110.53	8,578.92	571.81	36,899.13	50%	18,449.57	55,348.70
Residencial estrato 6	0.06321594	12,333.58	2,587.85	2,624.26	8,054.53	2,989.06	1,348.87	8,578.92	694.53	39,211.60	60%	23,526.96	62,738.56
Pequeño productor comercial	0.10283127	12,333.58	2,587.85	2,624.26	12,832.52	4,762.19	2,149.03	8,578.92	1,106.53	46,974.89	50%	23,487.44	70,462.33
Pequeño productor industrial	0.10283127	12,333.58	2,587.85	2,624.26	12,832.52	4,762.19	2,149.03	8,578.92	1,106.53	46,974.89	50%	23,487.44	70,462.33
Pequeño productor oficial	0.10283127	12,333.58	2,587.85	2,624.26	12,832.52	4,762.19	2,149.03	8,578.92	1,106.53	46,974.89	0%	-	46,974.89
Gran productor comercial	0.00000000	12,333.58	2,587.85	2,624.26	430.07	159.60	72.02	8,578.92	37.08	26,823.38	90%	24,141.04	50,964.43
Gran productor industrial	0.00000000	12,333.58	2,587.85	2,624.26	430.07	159.60	72.02	8,578.92	37.08	26,823.38	90%	24,141.04	50,964.43
Gran productor oficial	0.00000000	12,333.58	2,587.85	2,624.26	430.07	159.60	72.02	8,578.92	37.08	26,823.38	0%	-	26,823.38

ESTRUCTURA TARIFAS PRESTACIÓN DEL SERVICIO PUBLICO DE ASEO (Localidades Barrios Unidos – Engativá) SEPTIEMBRE 2024 – Predios desocupados

F-CO-011
Versión: 01

ESTRATO Y/O USO	TRNA (Toneladas por suscriptor)	Tarifa barrido y limpieza	Tarifa de limpieza urbana	Tarifa de comerciali- zación	Tarifa de recolección y transporte	Tarifa de disposición final	Tarifa de tratamiento de lixiviados	Tarifa de aprov.	Valor del Incentivo al Aprovechami- ento VIAT	Tarifa final antes de subsido y/o contribución	Factor Subsidio y/o Contribución	Subsidio y/o Contribución	Tarifa final después de subsido y/o contribución
Residencial estrato 1	0.00000000	12,333.58	2,587.85	2,624.26	427.19	158.53	71.54	-	36.84	18,239.78	-70%	-12,767.85	5,471.94
Residencial estrato 2	0.00000000	12,333.58	2,587.85	2,624.26	427.19	158.53	71.54	-	36.84	18,239.78	-40%	-7,295.91	10,943.87
Residencial estrato 3	0.00000000	12,333.58	2,587.85	2,624.26	427.19	158.53	71.54	-	36.84	18,239.78	-15%	-2,735.97	15,503.82
Residencial estrato 4	0.00000000	12,333.58	2,587.85	2,624.26	427.19	158.53	71.54	-	36.84	18,239.78	0%	-	18,239.78
Residencial estrato 5	0.00000000	12,333.58	2,587.85	2,624.26	427.19	158.53	71.54	-	36.84	18,239.78	50%	9,119.89	27,359.68
Residencial estrato 6	0.00000000	12,333.58	2,587.85	2,624.26	427.19	158.53	71.54	-	36.84	18,239.78	60%	10,943.87	29,183.65
Pequeño productor comercial	0.00000000	12,333.58	2,587.85	2,624.26	427.19	158.53	71.54	-	36.84	18,239.78	50%	9,119.89	27,359.68
Pequeño productor industrial	0.00000000	12,333.58	2,587.85	2,624.26	427.19	158.53	71.54	-	36.84	18,239.78	50%	9,119.89	27,359.68
Pequeño productor oficial	0.00000000	12,333.58	2,587.85	2,624.26	427.19	158.53	71.54	-	36.84	18,239.78	0%	-	18,239.78
Gran productor comercial	0.00000000	12,333.58	2,587.85	2,624.26	427.19	158.53	71.54	-	36.84	18,239.78	90%	16,415.81	34,655.59
Gran productor industrial	0.00000000	12,333.58	2,587.85	2,624.26	427.19	158.53	71.54	-	36.84	18,239.78	90%	16,415.81	34,655.59
Gran productor oficial	0.00000000	12,333.58	2,587.85	2,624.26	427.19	158.53	71.54	-	36.84	18,239.78	0%	-	18,239.78

ESTRUCTURA TARIFAS PRESTACIÓN DEL SERVICIO PUBLICO DE ASEO (Localidades Barrios Unidos – Engativá) SEPTIEMBRE 2024 – Predios con descuento por no recolección puerta a puerta

F-CO-011
Versión: 01

ESTRATO Y/O USO	RMA (Teclas por suscriptor)	Tarifa barrido y limpieza	Tarifa de limpieza urbana	Tarifa de comercialización	Tarifa de recolección y transporte	Tarifa de disposición final	Tarifa de tratamiento de líquidos	Tarifa de aprov.	Valor del incentivo al Aprovechamiento esta VIAT	Tarifa final antes de subsidio y/o contribución	Factor Subsidio y/o Contribución	Subsidio y/o Contribución	Tarifa final después de subsidio y/o contribución
Residencial estrato 1	0.00029373	12,303.58	2,587.85	2,624.26	4,007.06	7,649.78	744.58	8,578.92	383.34	32,903.28	-70%	-23,032.38	9,870.90
Residencial estrato 2	0.00624001	12,303.58	2,587.85	2,624.26	4,321.28	7,791.83	104.08	8,578.92	474.02	33,449.02	-40%	-13,378.33	20,070.69
Residencial estrato 3	0.00792957	12,333.58	2,587.85	2,624.26	4,304.27	7,897.28	838.13	8,528.92	431.55	33,765.84	-10%	-5,063.38	28,702.46
Residencial estrato 4	0.06274296	12,303.58	2,587.85	2,624.26	4,061.74	2,045.91	923.26	8,578.92	475.38	34,530.89	0%		34,530.89
Residencial estrato 5	0.05141563	12,303.58	2,587.85	2,624.26	4,068.17	2,468.93	1,110.53	8,578.92	571.81	36,236.01	50%	-18,118.00	18,118.01
Residencial estrato 6	0.06321594	12,303.58	2,587.85	2,624.26	7,249.08	2,499.06	1,348.87	8,578.92	694.53	38,436.15	60%	-23,043.69	15,392.46
Pequeño productor comercial	0.10283127	12,303.58	2,587.85	2,624.26	11,549.27	4,762.19	2,140.03	8,578.92	1,106.53	45,891.63	50%	-22,845.82	23,045.81
Pequeño productor industrial	0.10283127	12,303.58	2,587.85	2,624.26	11,549.27	4,762.19	2,140.03	8,578.92	1,106.53	45,891.63	50%	-22,845.82	23,045.81
Pequeño productor oficial	0.10283127	12,303.58	2,587.85	2,624.26	11,549.27	4,762.19	2,140.03	8,578.92	1,106.53	45,891.63	0%		45,891.63

ESTRUCTURA TARIFAS PRESTACIÓN DEL SERVICIO PUBLICO DE ASEO (Localidades Barrios Unidos – Engativá) OCTUBRE 2024


F-CO-011
Versión: 01

Tipo de costo	Abreviatura	Costo Referencia
Costo de barrido y limpieza de vías y áreas públicas (\$/suscriptor)	CBSL	\$ 12,333.58
Costo de limpieza urbana por suscriptor (\$/suscriptor)	CLUS	\$ 2,546.47
Costo de recolección y transporte de residuos sólidos (\$/Tonelada)	CRT	\$ 120,609.74
Costo de disposición final (\$/Tonelada)	CDF	\$ 44,758.70
Costo de comercialización por suscriptor (\$/suscriptor)	CCS	\$ 2,624.26
Costo de tratamiento de lixiviados (\$/Tonelada)	CTL	\$ 20,198.25
Valor base de Aprovechamiento (\$/Tonelada)	VBA	\$ 150,736.65
Valor del Incentivo al Aprovechamiento (\$/Tonelada)	VIAT	\$ 10,400.00

ESTRATO Y/O USO	Factor Subsidios y/o contribuciones	TARIFAS PREDIOS OCUPADOS	
		Tarifa final por suscriptor TFS antes de subsidios y contribuciones	Tarifa final por suscriptor TFS después de subsidios y contribuciones
Residencial estrato 1	-70%	\$ 33,039.96	\$ 9,911.99
Residencial estrato 2	-40%	\$ 33,618.08	\$ 20,170.85
Residencial estrato 3	-15%	\$ 33,948.43	\$ 28,856.17
Residencial estrato 4	0%	\$ 34,774.31	\$ 34,774.31
Residencial estrato 5	50%	\$ 36,591.25	\$ 54,886.88
Residencial estrato 6	60%	\$ 38,903.72	\$ 62,245.95
Pequeño productor comercial	50%	\$ 46,667.00	\$ 70,000.50
Pequeño productor industrial	50%	\$ 46,667.00	\$ 70,000.50
Pequeño productor oficial	0%	\$ 46,667.00	\$ 46,667.00
Gran productor comercial	90%	\$ 26,515.50	\$ 50,379.45
Gran productor industrial	90%	\$ 26,515.50	\$ 50,379.45
Gran productor oficial	0%	\$ 26,515.50	\$ 26,515.50



PERIODO	SMMLV	%VIAT	VALOR VIAT
oct-24	1,300,000.00	0.80%	10,400.00



Fecha de Aprobación:
15.10.21

ESTRUCTURA TARIFAS PRESTACIÓN DEL SERVICIO PUBLICO DE ASEO (Localidades Barrios Unidos – Engativá) OCTUBRE 2024 – Predios ocupados

F-CO-011
Versión: 01

ESTRATO Y/O USO	TRNA (Toneladas por suscriptor)	Tarifa barrido y limpieza	Tarifa de limpieza urbana	Tarifa de comerciali- zación	Tarifa de recolección y transporte	Tarifa de disposición final	Tarifa de tratamiento de lixiviados	Tarifa de aprov.	Valor del Incentivo al Aprovechami- ento VIAT	Tarifa final antes de subsidio y/o contribución	Factor Subsidio y/o Contribución	Subsidio y/o Contribución	Tarifa final después de subsidio y/o contribución
Residencial estrato 1	0.03329373	12,333.58	2,546.47	2,624.26	4,445.62	1,649.78	744.50	8,312.41	383.34	33,039.96	-70%	-23,127.97	9,911.99
Residencial estrato 2	0.03624381	12,333.58	2,546.47	2,624.26	4,801.43	1,781.83	804.08	8,312.41	414.02	33,618.08	-40%	-13,447.23	20,170.85
Residencial estrato 3	0.03792957	12,333.58	2,546.47	2,624.26	5,004.74	1,857.28	838.13	8,312.41	431.55	33,948.43	-15%	-5,092.26	28,856.17
Residencial estrato 4	0.04214396	12,333.58	2,546.47	2,624.26	5,513.04	2,045.91	923.26	8,312.41	475.38	34,774.31	0%	-	34,774.31
Residencial estrato 5	0.05141563	12,333.58	2,546.47	2,624.26	6,631.30	2,460.90	1,110.53	8,312.41	571.81	36,591.25	50%	18,295.63	54,886.88
Residencial estrato 6	0.06321594	12,333.58	2,546.47	2,624.26	8,054.53	2,989.06	1,348.87	8,312.41	694.53	38,903.72	60%	23,342.23	62,245.95
Pequeño productor comercial	0.10283127	12,333.58	2,546.47	2,624.26	12,832.52	4,762.19	2,149.03	8,312.41	1,106.53	46,667.00	50%	23,333.50	70,000.50
Pequeño productor industrial	0.10283127	12,333.58	2,546.47	2,624.26	12,832.52	4,762.19	2,149.03	8,312.41	1,106.53	46,667.00	50%	23,333.50	70,000.50
Pequeño productor oficial	0.10283127	12,333.58	2,546.47	2,624.26	12,832.52	4,762.19	2,149.03	8,312.41	1,106.53	46,667.00	0%	-	46,667.00
Gran productor comercial	0.00000000	12,333.58	2,546.47	2,624.26	430.07	159.60	72.02	8,312.41	37.08	26,515.50	90%	23,863.95	50,379.45
Gran productor industrial	0.00000000	12,333.58	2,546.47	2,624.26	430.07	159.60	72.02	8,312.41	37.08	26,515.50	90%	23,863.95	50,379.45
Gran productor oficial	0.00000000	12,333.58	2,546.47	2,624.26	430.07	159.60	72.02	8,312.41	37.08	26,515.50	0%	-	26,515.50

ESTRUCTURA TARIFAS PRESTACIÓN DEL SERVICIO PUBLICO DE ASEO (Localidades Barrios Unidos – Engativá) OCTUBRE 2024 – Predios desocupados

F-CO-011
Versión: 01

ESTRATO Y/O USO	TRNA (Toneladas por suscriptor)	Tarifa barrido y limpieza	Tarifa de limpieza urbana	Tarifa de comerciali- zación	Tarifa de recolección y transporte	Tarifa de disposición final	Tarifa de tratamiento de lixiviados	Tarifa de aprov.	Valor del Incentivo al Aprovechami- ento VIAT	Tarifa final antes de subsido y/o contribución	Factor Subsidio y/o Contribución	Subsidio y/o Contribución	Tarifa final después de subsido y/o contribución
Residencial estrato 1	0.00000000	12,333.58	2,546.47	2,624.26	427.19	158.53	71.54	-	36.84	18,198.40	-70%	-12,738.88	5,459.52
Residencial estrato 2	0.00000000	12,333.58	2,546.47	2,624.26	427.19	158.53	71.54	-	36.84	18,198.40	-40%	-7,279.36	10,919.04
Residencial estrato 3	0.00000000	12,333.58	2,546.47	2,624.26	427.19	158.53	71.54	-	36.84	18,198.40	-15%	-2,729.76	15,468.64
Residencial estrato 4	0.00000000	12,333.58	2,546.47	2,624.26	427.19	158.53	71.54	-	36.84	18,198.40	0%	-	18,198.40
Residencial estrato 5	0.00000000	12,333.58	2,546.47	2,624.26	427.19	158.53	71.54	-	36.84	18,198.40	50%	9,099.20	27,297.61
Residencial estrato 6	0.00000000	12,333.58	2,546.47	2,624.26	427.19	158.53	71.54	-	36.84	18,198.40	60%	10,919.04	29,117.45
Pequeño productor comercial	0.00000000	12,333.58	2,546.47	2,624.26	427.19	158.53	71.54	-	36.84	18,198.40	50%	9,099.20	27,297.61
Pequeño productor industrial	0.00000000	12,333.58	2,546.47	2,624.26	427.19	158.53	71.54	-	36.84	18,198.40	50%	9,099.20	27,297.61
Pequeño productor oficial	0.00000000	12,333.58	2,546.47	2,624.26	427.19	158.53	71.54	-	36.84	18,198.40	0%	-	18,198.40
Gran productor comercial	0.00000000	12,333.58	2,546.47	2,624.26	427.19	158.53	71.54	-	36.84	18,198.40	90%	16,378.56	34,576.97
Gran productor industrial	0.00000000	12,333.58	2,546.47	2,624.26	427.19	158.53	71.54	-	36.84	18,198.40	90%	16,378.56	34,576.97
Gran productor oficial	0.00000000	12,333.58	2,546.47	2,624.26	427.19	158.53	71.54	-	36.84	18,198.40	0%	-	18,198.40

ESTRUCTURA TARIFAS PRESTACIÓN DEL SERVICIO PUBLICO DE ASEO (Localidades Barrios Unidos – Engativá) OCTUBRE 2024 – Predios con descuento por no recolección puerta a puerta

F-CO-011
Versión: 01

ESTRATO Y/O USO	RMA (Teclas por suscriptor)	Tarifa barrido y limpieza	Tarifa de limpieza urbana	Tarifa de comercialización	Tarifa de recolección y transporte	Tarifa de disposición final	Tarifa de tratamiento de líquidos	Tarifa de aprov.	Valor del incentivo al Aprovechamiento esta VIAT	Tarifa final antes de subsidio y/o contribución	Factor Subsidio y/o Contribución	Subsidio y/o Contribución	Tarifa final después de subsidio y/o contribución
Residencial estrato 1	0.00029373	12,303.58	2,546.47	2,624.26	4,007.06	7,649.78	744.58	0,312.41	383.34	32,695.40	-70%	-22,816.78	9,778.62
Residencial estrato 2	0.00624001	12,303.58	2,546.47	2,624.26	4,321.28	7,791.83	104.00	0,312.41	474.02	35,137.94	-40%	-14,255.17	19,882.76
Residencial estrato 3	0.00792957	12,333.58	2,546.47	2,624.26	4,304.27	7,857.28	038.13	0,312.41	431.55	33,447.95	-10%	-5,012.19	28,435.76
Residencial estrato 4	0.06274296	12,303.58	2,546.47	2,624.26	4,061.74	2,045.91	923.26	0,312.41	475.38	34,223.01	0%		34,223.01
Residencial estrato 5	0.05141563	12,303.58	2,546.47	2,624.26	4,068.17	2,468.93	1,110.53	0,312.41	571.81	35,028.12	50%	-17,964.06	17,064.06
Residencial estrato 6	0.06321594	12,303.58	2,546.47	2,624.26	7,249.08	2,909.06	1,348.07	0,312.41	694.53	38,098.27	60%	-22,858.96	15,239.31
Pequeño productor comercial	0.10283127	12,303.58	2,546.47	2,624.26	11,549.27	4,762.19	2,140.03	0,312.41	1,106.53	45,383.75	50%	-22,691.87	22,691.87
Pequeño productor industrial	0.10283127	12,303.58	2,546.47	2,624.26	11,549.27	4,762.19	2,140.03	0,312.41	1,106.53	45,383.75	50%	-22,691.87	22,691.87
Pequeño productor oficial	0.10283127	12,303.58	2,546.47	2,624.26	11,549.27	4,762.19	2,140.03	0,312.41	1,106.53	45,383.75	0%		45,383.75